

PHILIPS

Kaffemaskine

Grind & Brew

Integreret kaffekværn

Med glaskande

Sort/metal



HD7767/00



Fantastisk kaffe starter med friskmalede bønner Nem at brygge med den integrerede kværn

Nyd fantastisk kaffe af friskmalede bønner med Philips Grind & Brew-kaffemaskinen med indbygget kaffekværn. Justerer intensiteten i din kaffe med valg af styrke.

Fantastisk smag og aroma

- Integreret bønnekværn for friskmalet kaffe
- Lukning til at holde på aromaen og holde bønnerne friske i beholderen
- Aroma twister cirkulerer kaffen for at sikre en optimal smag

Designet til dig


- Styrkewelger til justering af kaffens intensitet
- Kan også bruges til formalet kaffe
- Knap til indstilling af kværn til din foretrukne smag
- Vælg nemt kaffeindstillingerne ved hjælp af bryggeknappen

Nem at anvende

- Justerbar hold varm-tid fra 10 minutter til 2 timer
- Vandstandsindikator for nem påfyldning
- Drypstop-funktion gør, at du kan skænke en kop kaffe når som helst


Vigtigste nyheder

Integreret bønnekværn



For at få den gode smag af friskkværnet kaffe kværnes friske kaffebønner inden brygning. Denne kaffemaskine har konisk kværn for at opnå den optimale formalingsgrad, hvilket sikrer den bedste smag.

Aroma twister




Denne smarte dyse inde i kanden cirkulerer den indstrømmende kaffe jævnt gennem kanden for at opnå en optimal og ensartet aroma, fra den første til den sidste kop.

Styrkevælger




Juster styrken af din kaffe fra mild til medium eller stærk kaffe.

Formalet kaffebrygning




Du kan også bruge formalet kaffe i stedet for kaffebønner. Du kan deaktivere kværnen og putte formalet kaffe i filteret.

Vælgerknap til maling



Gør smagen af kaffe personlig ved at vælge mellem 9 maleindstillinger. Vælg en fin maling for en stærkere smag eller en grov maling for en mildere filterkaffe.

Nemt valg af indstillinger



Takket være den praktiske bryggeknop kan du nemt vælge og tilpasse din foretrukne kaffeindstilling, f.eks. antal kopper og kaffestyrke.

Justerbar hold varm-tid



Vælg, hvor længe din kaffe skal holdes varm efter brygning. Du kan justere den automatiske slukningstid fra 10 minutter op til 2 timer.

Drypstop-funktion



Drypstop-funktion giver dig mulighed for at skænke en kop kaffe, inden hele bryggeprocessen er afsluttet.

Vandstandsindikation



Fyld vandtanken nemt og præcist ved hjælp af vandstandsindikatoren.

Lukning til at holde på aromaen



Lukning til at holde på aromaen og holde bønnerne friske i beholderen

Specifikationer

Tilbehør

Inklusive: Glaskande

Bæredygtighed

Strømforbrug brygning: 1000 W

Generelle specifikationer

Kaffedrikke: Filterkaffe

Velegnet til: Hele kaffebønner, malet kaffepulver

Tilpasning pr. drik: Justerbar kaffestyrke

Kværnens indstillinger: 9

Displaytype: LCD

Brugervenlighed og komfort: Display, Vandstandsindikation, Auto-sluk, Drypstop-funktion

Nem rengøring og vedligeholdelse: Dele, der tåler opvaskemaskine, Aftagelig filterholder

Specielle funktioner: Aroma twister

Overflade

Materiale: vandtank: Plastik

Materiale: basisenhed: Rustfrit stål og plastic

Service

2 års reklamationsret

Vægt og dimensioner

Produktets mål (B x D x H): 212 x 277 x 440 mm

Produktets vægt: 4,6 kg

Emballagens mål (B x D x H): 320 x 280 x 505 mm

Vægt inkl. emballage: 6,2 kg

Design

Farve: Sort og metal

Tekniske specifikationer

Vandkogere: 0

Kapacitet: vandtank: Op til 12 bægre

Bryggetid for en kande: 10 min

Kaffetemperatur: 80 – 85 °

Kapacitet: vandtank: 1,2 L

Ledningslængde: 0,85 m

Frekvens: 50 Hz

Spænding: 230 V

Stor beholder til kaffebønner: 350 g

Oprindelsesland

Fremstillet i: Kina

