



EN

Instruction manual
PORTABLE WIRELESS CHARGER
Model: MAGPB5000EVO
Rev00 - 01.08.2022



Please read this manual and pay attention to the safety warnings before using the product

Keep the manual to have the possibility to consult it at a later time, or in case of passing the product to a third party. Esprinet S.p.A. can not in any way be held responsible for injury or damage caused to people or things resulting from improper use of the product.

Safety notes

To avoid malfunction or damage to the product, avoid accidental falls, do not crush, puncture or exert a high level of pressure on the product. This could

cause an internal short circuit and / or overheating. Keep away from moisture, water or other liquids. If the product comes into contact with water, moisture or other liquids, do not use the product to avoid electric shock, explosion or damage. If the product gets wet, even if it dries and operates normally, the battery contacts and circuitry may slowly corrode and pose a safety hazard. Do not store or expose the product to any heat source, direct sunlight, radiators, stoves or other heat sources such as the dashboard of your car in the summertime. This could cause the battery to explode or affect performance. Never use the product

unsupervised. During operation, the casing will become hot. Allow adequate ventilation. The casing must never be covered. Never use the product when moving from a cold to a warm environment. Condensation may occur which, in some cases, could damage the product. Allow the product to reach room temperature before plugging it back in and using it again. This could take several hours. Usage temperature: 0-40 ° C. Do not attempt to modify, repair or disassemble the product. Risk of explosion! Do not leave the product in contact with metal objects. Metallic objects can interfere with the electrical connections causing the protection circuit to malfunction. Stop using the product immediately if you

notice any swelling, dispersion or other abnormality. Do not use a damaged product. Make sure the cable provided for charging the product is intact and does not short circuit the charging ports. A non-replaceable rechargeable battery is built into the product, never open or disassemble the product. Do not short-circuit the battery contacts / terminals. Do not dispose of the product in open flames. Danger of explosion and fire! Charge the battery regularly, even when the product is not in use. This will extend its life (at least once every 2 months) Never charge the product when unattended. While charging, place the product on a heat-resistant surface. Heat build-up is normal during charging. Under no circumstances use aggressive cleaning agents, alcohol or other chemical solutions for cleaning as they could

damage the housing or even compromise the functionality of the product. Disconnect all connected cables before starting cleaning. Do not immerse the product in water or other liquids. Do not press too hard on the housing to avoid scratches and damage. Keep the product out of the reach of children. Never allow children or people with disabilities to use electrical products unsupervised. Make sure children do not play with the plastic wrap. They could swallow fragments and choke.

Charging the power bank

1. Plug the smaller end of the supplied USB-C cable into the USB-C port on the power bank.
2. Plug the larger end of the cable (USB-A) into the USB port of a charging socket or computer (DC 5V/2A), and the smaller end (USB-C) into the charging socket (IN).

Charging of the power bank will start. It is recommended to charge 12 hours for the first charge cycle. During charging, the LEDs on the product will flash. At the end of the charge, the LEDs will stop flashing and remain on. The time required for recharging is approximately 3 hours.
3. Disconnect the USB-C cable from the charging input port (IN) of the powerbank after charging.

Loading devices

1. Make sure the power bank is sufficiently charged.
2. Before charging the device, make sure that the technical characteristics of your device (voltage, amperage) are compatible with the power bank.

Charging with USB cable

Connect the device to the USB port of the powerbank using the original cable

supplied with your device. Charging of the device will start. Once charging is complete, disconnect the cable from the device and the power bank.

Wireless charging

Magnetically align the power bank to the phone and press the button charging start button on the right side of the product, wireless charging will start. Once charging is complete, unplug the power bank from the phone.

Cleaning

Disconnect all cables before cleaning. If necessary, clean the power bank with a damp cloth and allow it to dry completely before use. Use a clean brush with soft, long bristles to remove dust from the connectors. Do not use solvents, corrosive agents or gaseous cleaners.

Make sure that water or other liquids do not enter the housing.

Storage

Store the power bank in a clean and dry area. Keep away from direct sunlight.

User information for proper disposal (Directive 2013/56 / EU)

The crossed-out bin symbol shown on the equipment or on its packaging indicates that the product at the end of its useful life, including the non-removable battery, must be collected separately from other waste to allow for proper treatment and recycling. The safe use of this product is guaranteed in compliance with the following instructions, therefore it is necessary to keep them and follow them scrupulously throughout the life of the product. The product does not require technical maintenance, NEVER

DISASSEMBLE IT. The battery inside is integrated and not replaceable. Do not attempt to remove the built-in Lithium Ion / Polymer battery by yourself as it may cause overheating, fire and injury. The battery should only be removed by independent qualified professionals who are able to remove it safely and disposed of in accordance with applicable laws. The user must, therefore, give the equipment at the end of its life free of charge to the appropriate municipal centers for the separate collection of electrical and electronic waste, or return it to the retailer, on a one-by-one basis, or free of charge for appliances with smaller external dimensions. to 25 cm. Adequate separate collection for the subsequent sending of the decommissioned equipment for recycling, treatment and environmentally compatible disposal helps to avoid possible negative effects on the environment and health and favors the reuse and / or recycling of the materials of which it is composed the equipment. Illegal disposal of equipment, batteries and accumulators by the user involves the application of the penalties provided for by the current legislation.

Technical specifications

Battery capacity: 5000mAh/18.5Wh
Charging time: 3 hours
Type-C Input: DC 5V/2A
Type-C Output: DC 5V/2.4A
Wireless Output: 10W/7.5W/5W
Maximum Wireless Output: 10W
Maximum radiated power: <20 mW
Frequency: 110-205KHz
Size: 94 x 64 x 15mm
Weight: 121g
Usage temperature: 0 - 40 °

This product complies with RoHS 2011/65 / EU - 2015/863 / EU. The product is marked with the CE mark and complies with the safety standards established by the European Union. Esprinet SpA declares that the product complies with directive 2014/53 / EU. The full text of the EU declaration of conformity is available at the following Internet address: www.celly.com/exchange/CELLY-SPA/Dichiarazioni_di_conformita/MAGPB5000EVO/DOC.pdf

Celly® is a trademark owned by Esprinet S.p.A. All brands are registered trademarks of their respective owners.

Esprinet S.p.A., via Energy Park 20, 20871 Vimercate (MB) - Italy

Made in China.



IT

Manuale d'istruzioni
CARICATORE WIRELESS PORTATILE
Modello: MAGPB5000EVO
Rev00 - 01.08.2022



Leggere questo manuale e prestare attenzione alle avvertenze di sicurezza prima di utilizzare il prodotto

Conservare il manuale per avere la possibilità di consultarlo in un secondo momento, o in caso di cessione del prodotto a terzi.

Esprinet S.p.A. non può in alcun modo essere ritenuta responsabile per lesioni o danni causati a persone o cose derivanti da un uso improprio del prodotto.

Note di sicurezza

Per evitare malfunzionamenti o danni al prodotto, evitare cadute accidentali, non schiacciare, forare o esercitare un'elevata

pressione sul prodotto. Ciò potrebbe causare un cortocircuito interno e/o un surriscaldamento. Tenere lontano da umidità, acqua o altri liquidi. Se il prodotto viene a contatto con acqua, umidità o altri liquidi, non utilizzare il prodotto per evitare scosse elettriche, esplosioni o danni.

Se il prodotto si bagna, anche se si asciuga e funziona normalmente, i contatti e i circuiti della batteria possono corrodarsi lentamente e rappresentare un pericolo per la sicurezza.

Non conservare o esporre il prodotto a nessuna fonte di calore, luce solare diretta, radiatori, stufe o altre fonti di calore come il cruscotto della tua auto

nel periodo estivo. Ciò potrebbe causare l'esplosione della batteria o influire sulle prestazioni. Non utilizzare mai il prodotto senza supervisione.

Durante il funzionamento, l'involucro si surriscalda. Consentire una ventilazione adeguata. L'involucro non deve mai essere coperto.

Non utilizzare mai il prodotto quando ci si sposta da un ambiente freddo a uno caldo. Potrebbe formarsi della condensa che, in alcuni casi, potrebbe danneggiare il prodotto.

oggetti metallici.

Gli oggetti metallici possono interferire con i collegamenti elettrici causando il malfunzionamento del circuito di protezione.

Interrompere immediatamente l'uso del prodotto se si nota gonfiore, dispersione o altre anomalie.

Non utilizzare un prodotto danneggiato. Assicurarsi che il cavo fornito per la ricarica del prodotto sia integro e non cortocircuiti che, in alcuni casi, potrebbe danneggiare il prodotto.

Una batteria ricaricabile non sostituibile è integrata nel prodotto, non aprire o smontare mai il prodotto. Non cortocircuitare i contatti/terminali della batteria.

Non smaltire il prodotto in fiamme libere. Pericolo di esplosione e incendio! Caricare la batteria regolarmente, anche quando il prodotto non è in uso. Questo

ne prolungherà la vita (almeno una volta

ogni 2 mesi)

Non caricare mai il prodotto incustodito. Durante la ricarica, posizionare il prodotto su una superficie resistente al calore. L'accumulo di calore è normale durante la carica.

Non utilizzare in nessun caso detergenti aggressivi, alcol o altre soluzioni chimiche per la pulizia in quanto potrebbero danneggiare l'involucro o addirittura compromettere la funzionalità del prodotto.

Scollegare tutti i cavi collegati prima di iniziare la pulizia. Non immergere il prodotto in acqua o altri liquidi.

Non premere troppo forte sull'alloggiamento per evitare graffi e danni. Tenere il prodotto fuori dalla portata dei bambini. Non consentire mai a bambini o persone con disabilità di utilizzare prodotti elettrici senza sorveglianza.

Assicurati che i bambini non giochino con

l'involucro di plastica. Potrebbero ingoiare frammenti e soffocare.

Ricarica del power bank

1. Collegare l'estremità più piccola del cavo USB-C in dotazione alla porta USB-C del power bank.

2. Collegare l'estremità più grande del cavo (USB-A) alla porta USB di una presa di ricarica o di un computer (DC 5V/2A) e l'estremità più piccola (USB-C) alla presa di ricarica (IN). Verrà avviata la ricarica del power bank. Si consiglia di caricare 12 ore per il primo ciclo di carica. Durante la ricarica, i LED sul prodotto lampeggiano.

Al termine della carica i led smetteranno di lampeggiare e rimarranno accesi. Il tempo necessario per la ricarica è di circa 3 ore.

3. Scollegare il cavo USB-C dalla porta di ingresso di ricarica (IN) del powerbank dopo la ricarica.

Una volta completata la ricarica, scollegare

la power bank dal telefono.

Pulizia

Scollegare tutti i cavi prima della pulizia. Se necessario, pulire il power bank con un panno umido e lasciarlo asciugare completamente prima dell'uso.

Utilizzare una spazzola pulita con setole morbide e lunghe per rimuovere la polvere dai connettori.

Non utilizzare solventi, agenti corrosivi o detergenti gassosi.

Assicurarsi che acqua o altri liquidi non entrino nell'alloggiamento.

Magazzinaggio

Conservare il power bank in un luogo pulito e asciutto.

Tenere lontano dalla luce diretta del sole.

Caricamento di dispositivi

1. Assicurati che il power bank sia sufficientemente carico.

2. Prima di caricare il dispositivo, assicurati che le caratteristiche tecniche del tuo dispositivo (tensione, amperaggio) siano compatibili con il power bank.

Ricarica con cavo USB

Collega il dispositivo alla porta USB del powerbank utilizzando il cavo originale fornito con il tuo dispositivo. Verrà avviata la ricarica del dispositivo.

Una volta completata la ricarica, scollegare il cavo dal dispositivo e dal power bank.

Ricarica senza fili

Allineare magneticamente il power bank al telefono e premere il pulsante di avvio della ricarica sul lato destro del prodotto, la ricarica wireless inizierà.

Una volta completata la ricarica, scollegare

la power bank dal telefono.

Pulizia

Scollegare tutti i cavi prima della pulizia. Se necessario, pulire il power bank con un panno umido e lasciarlo asciugare completamente prima dell'uso.

Utilizzare una spazzola pulita con setole morbide e lunghe per rimuovere la polvere dai connettori.

Non utilizzare solventi, agenti corrosivi o detergenti gassosi.

Assicurarsi che acqua o altri liquidi non entrino nell'alloggiamento.

Magazzinaggio

Conservare il power bank in un luogo pulito e asciutto.

Tenere lontano dalla luce diretta del sole.

Informazioni utente per un corretto smaltimento (Direttiva 2013/56/UE)

Il simbolo del cassonetto barrato riportato sull'apparecchiatura o sulla sua confezione indica che il prodotto al termine della sua vita utile, compresa la batteria non rimovibile, deve essere raccolto separatamente dagli altri rifiuti per consentirne un corretto trattamento e riciclaggio.

La sicurezza d'uso di questo prodotto è garantita nel rispetto delle seguenti istruzioni, pertanto è necessario conservarle e seguirle scrupolosamente per tutta la vita del prodotto.

Il prodotto non necessita di manutenzione tecnica, NON SMONTARE MAI. La batteria interna è integrata e non sostituibile.

Non tentare di rimuovere da soli la batteria agli ioni di litio/polimeri incorporata poiché potrebbe causare surriscaldamento, incendi e lesioni.

La batteria deve essere rimossa solo da professionisti

qualificati indipendenti che siano in grado di rimuoverla in sicurezza e smaltirla in conformità con le leggi vigenti.

L'utente deve, pertanto, consegnare gratuitamente l'apparecchiatura a fine vita agli appositi centri comunali per la raccolta differenziata dei rifiuti elettrici ed elettronici, oppure restituirla al rivenditore, una ad una, oppure gratuitamente per elettrodomestici di dimensioni esterne inferiori a 25 cm.

Un'adeguata raccolta differenziata per il successivo invio delle apparecchiature dismesse al riciclaggio, trattamento e smaltimento ecocompatibile aiuta ad evitare possibili effetti negativi sull'ambiente e sulla salute e favorisce il riutilizzo e/o il riciclaggio dei materiali di cui è composta l'apparecchiatura.

Lo smaltimento abusivo di apparecchiature, batterie e accumulatori da parte dell'utente comporta l'applicazione delle sanzioni previste dalla normativa vigente.

Specifiche tecniche

Capacità della batteria: 5000 mAh/18,5 Wh

Tempo di ricarica: 3 ore

Ingresso di Type-C: DC 5 V/2A

Uscita di Type-C: DC 5 V/2.4A

Uscita wireless: 10 W/7,5 W/5 W

Uscita wireless massima: 10 W

Massima potenza radiata: <20 mW

Frequenza: 110-205 KHz

Dimensioni: 94 x 64 x 15 mm

Peso: 121 g

Temperatura di utilizzo: 0 - 40°

Questo prodotto è conforme alla normativa RoHS 2011/65/EU – 2015/863/EU. Il prodotto è contrassegnato dal marchio CE e rispetta le norme di sicurezza stabilite dall'Unione europea.

Esprinet SpA dichiara che il prodotto è conforme alla direttiva 2014/53/UE.

Il testo completo della dichiarazione di conformità UE è disponibile al seguente indirizzo Internet: www.celly.com/exchange/CELLY-SPA/Dichiarazioni_di_conformita/MAGPB5000EVO/DOC.pdf



ES

Manual de instrucciones
CARGADOR INALÁMBRICO PORTÁTIL
Modelo: MAGPB5000EVO
Rev00 - 01.08.2022



Lea este manual y preste atención a las advertencias de seguridad antes de usar el producto.

Guarde el manual para tener la posibilidad de consultarlo en un momento posterior, o en caso de pasar el producto a un tercero. Esprinet S.p.A. no se responsabiliza en modo alguno por lesiones o daños causados a personas o cosas como consecuencia de un uso inadecuado del producto.

Notas de seguridad

Para evitar el mal funcionamiento o daños al producto, evite caídas accidentales, no aplaste, perfore ni ejerza un alto

nivel de presión sobre el producto. Esto podría causar un cortocircuito interno y/o sobrecalentamiento. Mantener alejado de la humedad, el agua u otros líquidos. Si el producto entra en contacto con agua, humedad u otros líquidos, no utilice el producto para evitar descargas eléctricas, explosiones o daños. Si el producto se moja, incluso si se seca y funciona con normalidad, los contactos y los circuitos de la batería pueden corroerse lentamente y representar un peligro para la seguridad.

No almacene ni exponga el producto a ninguna fuente de calor, luz solar directa, radiadores, estufas u otras fuentes de calor, como el tablero de su automóvil en

verano. Esto podría hacer que la batería explote o afectar el rendimiento. Nunca use el producto sin supervisión. Durante el funcionamiento, la carcasa se calentará. Permita una ventilación adecuada. Nunca use el producto cuando pase de un ambiente frío a uno cálido. Puede producirse condensación que, en algunos casos, podría dañar el producto. Deje que el producto alcance la temperatura ambiente antes de volver a enchufarlo y usarlo nuevamente. Esto podría llevar varias horas.

Temperatura de uso: 0-40 °C. No intente modificar, reparar o desarmar el producto. ¡Riesgo de explosión! No deje el producto en contacto con objetos metálicos. Los objetos metálicos pueden interferir con las conexiones eléctricas provocando un mal funcionamiento del circuito de

protección. Deje de usar el producto inmediatamente si nota alguna hinchazón, dispersión u otra anomalía. No utilice un producto dañado.

Asegúrese de que el cable provisto para cargar el producto esté intacto y no cortocircuite los puertos de carga. Una batería recargable no reemplazable está integrada en el producto, nunca abra ni desmonte el producto. No cortocircuite los contactos/terminales de la batería. No deseche el producto en llamas abiertas. ¡Peligro de explosión e incendio!

Cargue la batería regularmente, incluso cuando el producto no esté en uso. Esto extenderá su vida (al menos una vez cada 2 meses) Nunca cargue el producto cuando esté desatendido. Mientras se carga, coloque el producto sobre una superficie resistente al calor. La acumulación de calor es normal

durante la carga. Bajo ninguna circunstancia utilice productos de limpieza agresivos, alcohol u otras soluciones químicas para la limpieza, ya que podrían dañar la carcasa o incluso comprometer la funcionalidad del producto. Desconecte todos los cables conectados antes de comenzar la limpieza. No sumerja el producto en agua u otros líquidos. No presione demasiado la carcasa para evitar arañazos y daños. Mantenga el producto fuera del alcance de los niños. Nunca permita que niños o personas con discapacidades utilicen productos eléctricos sin supervisión. Asegúrese de que los niños no jueguen con la envoltura de plástico. Podrían tragar fragmentos y asfixiarse.

cable USB-C suministrado en el puerto USB-C del banco de energía. 2. Enchufe el extremo más grande del cable (USB-A) en el puerto USB de una toma de carga o computadora (DC 5V/2A), y el extremo más pequeño (USB-C) en la toma de carga (IN). Comenzará la carga del banco de energía. Se recomienda cargar 12 horas para el primer ciclo de carga. Durante la carga, los LED del producto parpadearán. Al final de la carga, los LED dejarán de parpadear y permanecerán encendidos. El tiempo necesario para la recarga es de aproximadamente 3 horas. 3. Desconecte el cable USB-C del puerto de entrada de carga (IN) del banco de energía después de la carga.

Dispositivos de carga

1. Asegúrese de que el banco de energía esté suficientemente cargado. 2. Antes de cargar el dispositivo, asegúrese

de que las características técnicas de su dispositivo (voltaje, amperaje) sean compatibles con el banco de energía.

Carga con cable USB

Conecta el dispositivo al puerto USB de la powerbank utilizando el cable original suministrado con tu dispositivo. Se iniciará la carga del dispositivo. Una vez completada la carga, desconecte el cable del dispositivo y del banco de energía.

Carga inalámbrica

Alinee magnéticamente el banco de energía con el teléfono y presione el botón de inicio de carga en el lado derecho del producto, se iniciará la carga inalámbrica. Una vez que se complete la carga, desconecte el banco de energía del teléfono.

de que las características técnicas de su dispositivo (voltaje, amperaje) sean compatibles con el banco de energía.

Carga con cable USB

Conecta el dispositivo al puerto USB de la powerbank utilizando el cable original suministrado con tu dispositivo. Se iniciará la carga del dispositivo. Una vez completada la carga, desconecte el cable del dispositivo y del banco de energía.

Carga inalámbrica

Alinee magnéticamente el banco de energía con el teléfono y presione el botón de inicio de carga en el lado derecho del producto, se iniciará la carga inalámbrica. Una vez que se complete la carga, desconecte el banco de energía del teléfono.

de que las características técnicas de su dispositivo (voltaje, amperaje) sean compatibles con el banco de energía.

Carga con cable USB

Conecta el dispositivo al puerto USB de la powerbank utilizando el cable original suministrado con tu dispositivo. Se iniciará la carga del dispositivo. Una vez completada la carga, desconecte el cable del dispositivo y del banco de energía.

Carga inalámbrica

Alinee magnéticamente el banco de energía con el teléfono y presione el botón de inicio de carga en el lado derecho del producto, se iniciará la carga inalámbrica. Una vez que se complete la carga, desconecte el banco de energía del teléfono.

de que las características técnicas de su dispositivo (voltaje, amperaje) sean compatibles con el banco de energía.

Carga con cable USB

Conecta el dispositivo al puerto USB de la powerbank utilizando el cable original suministrado con tu dispositivo. Se iniciará la carga del dispositivo. Una vez completada la carga, desconecte el cable del dispositivo y del banco de energía.

Carga inalámbrica

Alinee magnéticamente el banco de energía con el teléfono y presione el botón de inicio de carga en el lado derecho del producto, se iniciará la carga inalámbrica. Una vez que se complete la carga, desconecte el banco de energía del teléfono.

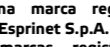
de que las características técnicas de su dispositivo (voltaje, amperaje) sean compatibles con el banco de energía.

Carga con cable USB

Conecta el dispositivo al puerto USB de la powerbank utilizando el cable original suministrado con tu dispositivo. Se iniciará la carga del dispositivo. Una vez completada la carga, desconecte el cable del dispositivo y del banco de energía.

Carga inalámbrica

Alinee magnéticamente el banco de energía con el teléfono y presione el botón de inicio de carga en el lado derecho del producto, se iniciará la carga inalámbrica. Una vez que se complete la carga, desconecte el banco de energía del teléfono.



Información del usuario para su correcta eliminación (Directiva 2013/56/UE)

El símbolo de la papelera tachada que se muestra en el equipo o en su embalaje indica que el producto al final de su vida útil, incluida la batería no extraíble, debe recogerse por separado de otros residuos para permitir un tratamiento y reciclaje adecuados. El uso seguro de este producto está garantizado respetando las siguientes instrucciones, por lo que es necesario conservarlas y seguir las escrupulosamente durante toda la vida útil del producto. El producto no requiere mantenimiento técnico, NUNCA LO DESMONTE. La batería en el interior está integrada y no es reemplazable. No intente quitar la batería de iones de litio/polímero incorporada usted mismo, ya que puede causar sobrecalentamiento,

incendio y lesiones. La batería solo debe ser extraída por profesionales calificados independientes que puedan hacerlo de manera segura y desecharla de acuerdo con las leyes aplicables. El usuario deberá, por tanto, entregar el equipo al final de su vida útil de forma gratuita a los centros municipales correspondientes para la recogida selectiva de residuos eléctricos y electrónicos, o devolverlo al revendedor, uno a uno, o sin cargo para los aparatos con dimensiones externas más pequeñas. a 25 cm. Una recogida selectiva adecuada para el posterior envío de los equipos fuera de servicio para su reciclaje, tratamiento y eliminación ambientalmente compatible ayuda a evitar posibles efectos negativos sobre el medio ambiente y la salud y favorece la reutilización y/o el reciclaje de los materiales que componen el equipo. La disposición ilícita de equipos, pilas y acumuladores por parte del usuario

Almacenamiento

Guarde el banco de energía en un área limpia y seca. Mantener alejado de la luz solar directa.

Almacenamiento

Guarde el banco de energía en un área limpia y seca. Mantener alejado de la luz solar directa.

Este producto cumple con RoHS 2011/65/EU - 2015/863/EU. El producto está marcado con el marcado CE y cumple con los estándares de seguridad establecidos por la Unión Europea. Esprinet SpA declara que el producto cumple con la directiva 2014/53 / UE. El texto completo de la declaración de conformidad de la UE está disponible en la siguiente dirección de Internet: www.celly.com/exchange/CELLY-SPA/Dichiarazioni_di_conformita/MAGPB5000EVO/DOC.pdf

Especificaciones técnicas

Capacidad de la batería: 5000 mAh/18,5 Wh
Tiempo de carga: 3 horas
Entrada Type-C: DC 5 V/2,A
Salida Type-C: DC 5 V/2.4A
Salida inalámbrica: 10 W/7,5 W/5 W
Salida inalámbrica máxima: 10W
Potencia máxima radiada: <20 mW
Frecuencia: 110-205 KHz
Tamaño: 94x64x15mm
Peso: 121g
Temperatura de uso: 0 - 40 °

Almacenamiento

Guarde el banco de energía en un área limpia y seca. Mantener alejado de la luz solar directa.

Celly® es una marca registrada de propiedad de Esprinet S.p.A. Todas las marcas registradas son propiedad de sus respectivos dueños.

Esprinet S.p.A., via EnergyPark 20, 20871 Vimercate (MB) - Italia

Hecho en China



DE

Bedienungsanleitung
TRAGBARES KABELLOSES LADEGERÄT
Modell: MAGPB5000EVO
Rev00 - 01.08.2022



Bitte lesen Sie dieses Handbuch und beachten Sie die Sicherheitshinweise, bevor Sie das Produkt verwenden. Bewahren Sie das Handbuch auf, um später darin nachschlagen zu können oder falls Sie das Produkt an Dritte weitergeben. Espritnet S.p.A. kann in keiner Weise für Verletzungen oder Schäden an Personen oder Sachen haftbar gemacht werden, die auf eine unsachgemäße Verwendung des Produkts zurückzuführen sind.

Sicherheitshinweise

Um Fehlfunktionen oder Schäden am Produkt zu vermeiden, vermeiden Sie

versehentliche Stürze, zerquetschen, durchstechen oder üben Sie keinen hohen Druck auf das Produkt aus. Dies könnte einen internen Kurzschluss und/oder eine Überhitzung verursachen. Von Feuchtigkeit, Wasser oder anderen Flüssigkeiten fernhalten. Wenn das Produkt mit Wasser, Feuchtigkeit oder anderen Flüssigkeiten in Kontakt kommt, verwenden Sie das Produkt nicht, um Stromschläge, Explosionen oder Schäden zu vermeiden. Wenn das Produkt nass wird, selbst wenn es trocknet und normal funktioniert, können die Batteriekontakte und Schaltkreise langsam korrodieren und ein Sicherheitsrisiko darstellen.

Lagern Sie das Produkt nicht und setzen Sie es im Sommer keiner Wärmequelle, direktem Sonnenlicht, Heizkörpern, Öfen oder anderen Wärmequellen wie dem Armaturenbrett Ihres Autos aus. Dies könnte dazu führen, dass der Akku explodiert oder die Leistung beeinträchtigt wird. Verwenden Sie das Produkt niemals unbeaufsichtigt. Während des Betriebs wird das Gehäuse heiß. Sorgen Sie für ausreichende Belüftung. Das Gehäuse darf niemals abgedeckt werden. Verwenden Sie das Produkt niemals beim Wechsel von einer kalten in eine warme Umgebung. Es kann Kondensation auftreten, die in einigen Fällen das Produkt beschädigen könnte. Lassen Sie das Produkt Raumtemperatur erreichen, bevor Sie es wieder einstecken und erneut verwenden. Dies kann mehrere Stunden dauern.

Gebrauchstemperatur: 0-40 °C. Versuchen Sie nicht, das Produkt zu modifizieren, zu reparieren oder zu zerlegen. Explosionsgefahr! Lassen Sie das Produkt nicht mit Metallgegenständen in Kontakt. Metallische Gegenstände können die elektrischen Verbindungen stören und eine Fehlfunktion der Schutzschaltung verursachen. Hören Sie sofort auf, das Produkt zu verwenden, wenn Sie Schwellungen, Dispersionen oder andere Anomalien bemerken. Verwenden Sie kein beschädigtes Produkt. Stellen Sie sicher, dass das zum Aufladen des Produkts mitgelieferte Kabel intakt ist und die Ladeanschlüsse nicht kurzschließt. In das Produkt ist ein nicht austauschbarer Akku eingebaut, öffnen oder zerlegen Sie das Produkt niemals. Schließen Sie die Batteriekontakte / -klemmen nicht kurz.

Entsorgen Sie das Produkt nicht in offenen Flammen. Explosions- und Brandgefahr! Laden Sie den Akku regelmäßig auf, auch wenn das Produkt nicht verwendet wird. Dies verlängert seine Lebensdauer (mindestens einmal alle 2 Monate). Laden Sie das Produkt niemals unbeaufsichtigt auf. Legen Sie das Produkt während des Ladevorgangs auf eine hitzebeständige Oberfläche. Eine Wärmeentwicklung während des Ladevorgangs ist normal. Verwenden Sie zur Reinigung auf keinen Fall aggressive Reinigungsmittel, Alkohol oder andere chemische Lösungen, da diese das Gehäuse beschädigen oder sogar die Funktionalität des Produkts beeinträchtigen können. Trennen Sie alle angeschlossenen Kabel, bevor Sie mit der Reinigung beginnen. Tauchen Sie das Produkt nicht in Wasser oder andere Flüssigkeiten.

Drücken Sie nicht zu fest auf das Gehäuse, um Kratzer und Beschädigungen zu vermeiden. Bewahren Sie das Produkt außerhalb der Reichweite von Kindern auf. Lassen Sie Kinder oder Menschen mit Behinderungen niemals unbeaufsichtigt elektrische Produkte verwenden. Stellen Sie sicher, dass Kinder nicht mit der Plastikfolie spielen. Sie könnten Bruchstücke verschlucken und ersticken.

Aufladen der Powerbank

1. Stecken Sie das kleinere Ende des mitgelieferten USB-C-Kabels in den USB-C-Anschluss der Powerbank.
2. Stecken Sie das größere Ende des Kabels (USB-A) in den USB-Anschluss einer Ladebuchse oder eines Computers (DC 5V/2A) und das kleinere Ende (USB-C) in die Ladebuchse (IN). Der Ladevorgang der Powerbank beginnt. Es wird empfohlen, für den ersten Ladezyklus 12 Stunden

aufzuladen. Während des Ladevorgangs blinken die LEDs am Produkt. Am Ende des Ladevorgangs hören die LEDs auf zu blinken und bleiben an. Die Ladezeit beträgt ca. 3 Stunden.
3. Trennen Sie das USB-C-Kabel nach dem Aufladen vom Ladeingang (IN) der Powerbank.

Geräte laden

1. Stellen Sie sicher, dass die Powerbank ausreichend aufgeladen ist.
2. Stellen Sie vor dem Aufladen des Geräts sicher, dass die technischen Eigenschaften Ihres Geräts (Spannung, Stromstärke) mit der Powerbank kompatibel sind.

Aufladen mit USB-Kabel

Verbinden Sie das Gerät mit dem mitgelieferten Originalkabel mit dem USB-Anschluss der Powerbank. Der Ladevorgang des Geräts beginnt.

Trennen Sie nach Abschluss des Ladevorgangs das Kabel vom Gerät und der Powerbank.

Kabelloses Laden

Richten Sie die Powerbank magnetisch am Telefon aus und drücken Sie die Starttaste für den Ladevorgang auf der rechten Seite des Produkts. Das kabellose Laden beginnt. Sobald der Ladevorgang abgeschlossen ist, trennen Sie die Powerbank vom Telefon.

Reinigung

Trennen Sie vor der Reinigung alle Kabel. Reinigen Sie die Powerbank bei Bedarf mit einem feuchten Tuch und lassen Sie sie vor Gebrauch vollständig trocknen. Verwenden Sie eine saubere Bürste mit weichen, langen Borsten, um Staub von den Anschlüssen zu entfernen.

Verwenden Sie keine Lösungsmittel, ätzenden Mittel oder gasförmigen Reinigungsmittel. Achten Sie darauf, dass kein Wasser oder andere Flüssigkeiten in das Gehäuse eindringen.

Lagerung

Bewahren Sie die Powerbank an einem sauberen und trockenen Ort auf. Vor direkter Sonneneinstrahlung schützen.



Benutzerinformation zur fachgerechten Entsorgung (Richtlinie 2013/56/EU)
Das Symbol der durchgestrichenen Mülltonne auf dem Gerät oder seiner Verpackung weist darauf hin, dass das Produkt am Ende seiner Nutzungsdauer, einschließlich des fest eingebauten Akkus, getrennt von anderem Abfall gesammelt werden muss, um eine ordnungsgemäße

Behandlung und Wiederverwertung zu ermöglichen. Die sichere Verwendung dieses Produkts wird in Übereinstimmung mit den folgenden Anweisungen garantiert, daher ist es notwendig, sie während der gesamten Lebensdauer des Produkts aufzubewahren und gewissenhaft zu befolgen. Das Produkt erfordert keine technische Wartung, DEMONTIEREN SIE ES NIEMALS. Der Akku im Inneren ist integriert und nicht austauschbar. Versuchen Sie nicht, den eingebauten Lithium-Ionen-/Polymer-Akku selbst zu entfernen, da dies zu Überhitzung, Feuer und Verletzungen führen kann. Die Batterie sollte nur von unabhängigen qualifizierten Fachleuten entfernt werden, die in der Lage sind, sie sicher zu entfernen und gemäß den geltenden Gesetzen zu entsorgen. Der Benutzer muss daher das Gerät am Ende seiner Lebensdauer kostenlos

bei den zuständigen kommunalen Stellen für die getrennte Sammlung von Elektro- und Elektronikschrott abgeben oder es einzeln an den Händler zurückgeben, oder kostenlos für Geräte mit kleineren Außenmaßen. bis 25cm. Eine angemessene getrennte Sammlung für die anschließende Versendung der ausgedienten Geräte zum Recycling, zur Behandlung und zur umweltgerechten Entsorgung hilft, mögliche negative Auswirkungen auf Umwelt und Gesundheit zu vermeiden und begünstigt die Wiederverwendung und / oder das Recycling der Materialien, aus denen die Geräte bestehen. Die illegale Entsorgung durch den Benutzer zieht die Anwendung der von der geltenden Gesetzgebung vorgesehenen Strafen nach sich.

Technische Spezifikationen
Batteriekapazität: 5000 mAh/18,5 Wh
Ladezeit: 3 Stunden
Typ-C-Eingang: DC 5V/2A
Typ-C-Ausgang: DC 5V/2.4A
Drahtlose Leistung: 10 W/7,5 W/5 W
Maximale kabellose Ausgangsleistung: 10 W
Maximale Strahlungsleistung: <20 mW
Frequenz: 110-205KHz
Größe: 94 x 64 x 15 mm
Gewicht: 121 g
Gebrauchstemperatur: 0 - 40°



Dieses Produkt entspricht RoHS 2011/65/EU - 2015/863/EU. Das Produkt ist mit dem CE-Zeichen gekennzeichnet und entspricht den von der Europäischen Union festgelegten Sicherheitsnormen. Espritnet SpA erklärt, dass das Produkt der Richtlinie 2014/53/EU entspricht.

Der vollständige Text der EU-Konformitätserklärung ist unter folgender Internetadresse verfügbar: www.celly.com/exchange/CELLY-SPA/Dichiarazioni_di_conformita/MAGPB5000EVO/DOC.pdf

Celly® ist ein registriertes Markenzeichen, das Eigentum der Firma Espritnet S.p.A. ist. Alle registrierten Markenzeichen sind Eigentum ihrer Besitzer.
Espritnet S.p.A., via Energy Park 20, 20871 Vimercate (MB) - Italien
Hergestellt in China



FR

Manuel d'instructions
CHARGEUR SANS FIL PORTATIF
Modèle : MAGPB5000EVO
Rev00 - 01.08.2022



Veillez lire ce manuel et prêter attention aux avertissements de sécurité avant d'utiliser le produit

Conservez le manuel pour avoir la possibilité de le consulter ultérieurement, ou en cas de transmission du produit à un tiers.

Esprinet S.p.A. ne peut en aucun cas être tenu responsable des blessures ou dommages causés aux personnes ou aux choses résultant d'une mauvaise utilisation du produit.

Consignes de sécurité

Pour éviter tout dysfonctionnement ou endommagement du produit, évitez les

chutes accidentelles, n'écrasez pas, ne percez pas et n'exercez pas de pression élevée sur le produit. Cela pourrait provoquer un court-circuit interne et/ou une surchauffe.

Tenir à l'écart de l'humidité, de l'eau ou d'autres liquides. Si le produit entre en contact avec de l'eau, de l'humidité ou d'autres liquides, n'utilisez pas le produit pour éviter un choc électrique, une explosion ou des dommages.

Si le produit est mouillé, même s'il sèche et fonctionne normalement, les contacts de la batterie et les circuits peuvent se corroder lentement et présenter un danger pour la sécurité.

Ne stockez pas ou n'exposez pas le produit

à une source de chaleur, à la lumière directe du soleil, à des radiateurs, des poêles ou à d'autres sources de chaleur telles que le tableau de bord de votre voiture en été. Cela pourrait faire exploser la batterie

ou affecter les performances. N'utilisez jamais le produit sans surveillance. Pendant le fonctionnement, le boîtier devient chaud. Permettre une ventilation adéquate. Le boîtier ne doit jamais être recouvert.

N'utilisez jamais le produit lorsque vous passez d'un environnement froid à un environnement chaud. De la condensation peut se former qui, dans certains cas, pourrait endommager le produit.

Laissez le produit atteindre la température ambiante avant de le rebrancher et de l'utiliser à nouveau.

Cela peut prendre plusieurs heures. Température d'utilisation : 0-40°C. N'essayez pas de modifier, réparer ou

démonter le produit. Risque d'explosion ! Ne laissez pas le produit en contact avec des objets métalliques.

Les objets métalliques peuvent interférer avec les connexions électriques et provoquer un dysfonctionnement du circuit de protection.

Arrêtez immédiatement d'utiliser le produit si vous remarquez un gonflement, une dispersion ou une autre anomalie.

Ne pas utiliser un produit endommagé. Assurez-vous que le câble fourni pour charger le produit est intact et ne court-circuite pas les ports de charge.

Une batterie rechargeable non remplaçable est intégrée au produit, ne jamais ouvrir ni démonter le produit. Ne court-circuitez pas les contacts/bornes de la batterie.

Ne jetez pas le produit dans des flammes nues. Danger d'explosion et d'incendie !

Chargez la batterie régulièrement, même lorsque le produit n'est pas utilisé. Cela

prolongera sa durée de vie (au moins une fois tous les 2 mois)

Ne chargez jamais le produit sans surveillance. Pendant le chargement, placez le produit sur une surface résistante à la chaleur. L'accumulation de chaleur est normale pendant la charge.

N'utilisez en aucun cas des produits de nettoyage agressifs, de l'alcool ou d'autres solutions chimiques pour le nettoyage car ils pourraient endommager le boîtier ou même compromettre la fonctionnalité du produit.

Débranchez tous les câbles connectés avant de commencer le nettoyage. Ne plongez pas le produit dans l'eau ou d'autres liquides.

N'appuyez pas trop fort sur le boîtier pour éviter les rayures et les dommages. Gardez le produit hors de la portée des enfants. Ne laissez jamais des enfants ou des personnes handicapées utiliser des

produits électriques sans surveillance. Assurez-vous que les enfants ne jouent pas avec le film plastique. Ils pourraient avaler des fragments et s'étouffer.

Dispositifs de chargement

1. Assurez-vous que la banque d'alimentation est suffisamment chargée.

2. Avant de charger l'appareil, assurez-vous que les caractéristiques techniques de votre appareil (tension, ampérage) sont compatibles avec la batterie externe.

Chargement avec câble USB

Connectez l'appareil au port USB du powerbank à l'aide du câble d'origine fourni avec votre appareil. La charge de l'appareil commencera. Une fois la charge terminée, débranchez le câble de l'appareil et de la banque d'alimentation.

Chargement sans fil

Alignez magnétiquement la banque d'alimentation sur le téléphone et appuyez sur le bouton de démarrage de la charge sur le côté droit du produit, la charge sans fil commencera.

Une fois la charge terminée, débranchez la banque d'alimentation du téléphone.

Nettoyage

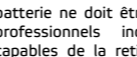
Débranchez tous les câbles avant de nettoyer. Si nécessaire, nettoyez la batterie externe avec un chiffon humide et laissez-la sécher complètement avant utilisation.

Utilisez une brosse propre à poils doux et longs pour enlever la poussière des connecteurs.

Ne pas utiliser de solvants, d'agents corrosifs ou de nettoyants gazeux. Assurez-vous que de l'eau ou d'autres liquides ne pénètrent pas dans le boîtier.

Stockage

Rangez la banque d'alimentation dans un endroit propre et sec. Tenir à l'écart de la lumière directe du soleil.



Informations de l'utilisateur pour une élimination appropriée (directive 2013/56 / UE)

Le symbole de la poubelle barrée figurant sur l'équipement ou sur son emballage indique que le produit en fin de vie utile, y compris la batterie non amovible, doit être collecté séparément des autres déchets pour permettre un traitement et un recyclage appropriés. L'utilisation en toute sécurité de ce produit est garantie dans le respect des instructions suivantes, il est donc nécessaire de les conserver et de les suivre scrupuleusement pendant toute la durée de vie du produit. Le produit ne nécessite pas de maintenance technique, NE JAMAIS LE DEMONTER. La batterie à

l'intérieur est intégrée et non remplaçable. N'essayez pas de retirer vous-même la batterie lithium-ion/polymère intégrée car cela pourrait provoquer une surchauffe, un incendie et des blessures. La batterie ne doit être retirée que par des professionnels indépendants qualifiés capables de la retirer en toute sécurité et de la mettre au rebut conformément aux lois applicables. L'utilisateur doit donc remettre gratuitement l'équipement en fin de vie aux centres municipaux appropriés pour la collecte sélective des déchets électriques et électroniques, ou le retourner au revendeur, un par un, ou gratuit pour les appareils aux dimensions extérieures inférieures. à 25cm. Une collecte séparée adéquate pour l'envoi ultérieur de l'équipement déclassé pour recyclage, traitement et élimination compatible avec l'environnement permet d'éviter d'éventuels effets négatifs sur

l'environnement et la santé et favorise la réutilisation et/ou le recyclage des matériaux dont il est composé l'équipement. L'élimination illégale d'équipements, de piles et d'accumulateurs par l'utilisateur implique l'application des sanctions prévues par la législation en vigueur.

Spécifications techniques

Capacité de la batterie : 5000 mAh/18,5 Wh

Temps de charge : 3 heures

Entrée de type-C : DC 5V/2A

Sortie de type-C : DC 5V/2.4A

Sortie sans fil : 10 W/7,5 W/5 W

Sortie sans fil maximale : 10 W

Puissance rayonnée maximale : <20 mW

Fréquence : 110-205 KHz

Taille : 94 x 64 x 15 mm

Poids : 121 g

Température d'utilisation : 0 - 40°

CE

Ce produit est conforme à RoHS 2011/65/EU - 2015/863/EU. Le produit est marqué du marquage CE et est conforme aux normes de sécurité établies par l'Union européenne.

Esprinet SpA déclare que le produit est conforme à la directive 2014/53/UE.

Le texte intégral de la déclaration de conformité UE est disponible à l'adresse Internet suivante : www.celly.com/exchange/CELLY-SPA/Dichiarazioni_di_conformita/MAGPB5000EVO/DOC.pdf

Celly® est une marque enregistrée appartenant à Esprinet S.p.A.

Toutes les marques enregistrées appartiennent à leurs propriétaires respectifs.

Esprinet S.p.A., via Energy Park 20, 20871 Vimercate (MB) - Italie

Made in Chine.



CS

Návod k použití

PŘENOSNÁ BEZDRÁTOVÁ NABÍJEČKA

Model: MAGPB5000EVO

Rev00 - 01.08.2022



Před použitím výrobku si přečtěte tento návod a věnujte pozornost bezpečnostním varováním. Návod si uschovejte, abyste do něj mohli nahlédnout později, nebo pro případ předání výrobku třetí osobě.

Společnost Esprinet S.p.A. nemůže být žádným způsobem zodpovědná za zranění nebo škody způsobené lidem nebo věcem v důsledku nesprávného použití produktu.

Bezpečnostní poznámky

Abyste předešli nesprávné funkci nebo poškození výrobku, zabraňte náhodným pádům, nedrťte, nepropichujte a nevyvíjejte na výrobek vysoký tlak. Mohlo

by to způsobit vnitřní zkrat a/nebo přehřátí. Chraňte před vlhkostí, vodou nebo jinými kapalinami. Pokud se produkt dostane do kontaktu s vodou, vlhkostí nebo jinými kapalinami, nepoužívejte jej, aby nedošlo k úrazu elektrickým proudem, výbuchu nebo poškození.

Pokud se výrobek namočí, i když vyschne a funguje normálně, kontakty baterie a obvody mohou pomalu korodovat a představovat bezpečnostní riziko.

Neskladujte ani nevystavujte výrobek žádnému zdroji tepla, přímému slunečnímu záření, radiátorům, kamnům nebo jiným zdrojům tepla, jako je v létě přístrojová deska vašeho auta. Mohlo by dojít k

explozi baterie nebo ovlivnění výkonu. Nikdy nepoužívejte výrobek bez dozoru. Během provozu se kryt zahřeje. Zajistěte dostatečné větrání. Pouzdro nesmí být nikdy zakryto.

Nikdy nepoužívejte výrobek při přechodu z chladného do teplého prostředí. Může dojít ke kondenzaci, která by v některých případech mohla poškodit produkt.

Před opětovným připojením a použitím nechte produkt dosáhnout pokojové teploty.

To může trvat několik hodin. Teplota použití: 0-40 °C.

Nepokoušejte se výrobek upravovat, opravovat nebo rozebírat. Nebezpečí výbuchu!

Nenechávejte výrobek v kontaktu s kovovými předměty.

Kovové předměty mohou rušit elektrická spojení a způsobit poruchu ochranného obvodu.

Okamžitě přestaňte produkt používat, pokud zaznamenate jakýkoli otok, disperzi nebo jinou abnormalitu. Nepoužívejte poškozený výrobek.

Ujistěte se, že kabel dodaný pro nabíjení produktu je neporušený a nezkrotuje nabíjecí porty.

V produktu je zabudována nevyměnitelná dobíjecí baterie, nikdy produkt neotevírejte ani nerozebírejte. Nezkrotujte kontakty / svorky baterie.

Nevyhazujte výrobek do otevřeného ohně. Nebezpečí výbuchu a požáru!

Baterii pravidelně nabíjejte, i když výrobek nepoužíváte. Tím se prodlouží jeho životnost (alespoň jednou za 2 měsíce)

Nikdy nenabíjejte výrobek bez dozoru. Během nabíjení umístěte výrobek na tepelně odolný povrch. Nárůst tepla je během nabíjení normální.

V žádném případě nepoužívejte k čištění agresivní čisticí prostředky, alkohol nebo

nabíjecí zásuvky (IN). Spustí se nabíjení powerbanky. Při prvním nabíjecím cyklu se doporučuje nabíjet 12 hodin. Během nabíjení budou LED diody na produktu blikat. Na konci nabíjení přestanou LED diody blikat a zůstanou svítit. Doba potřebná k dobití je přibližně 3 hodiny. 3. Po nabití odpojte USB-C kabel od nabíjecího vstupního portu (IN) powerbanky.

Nakládací zařízení

1. Ujistěte se, že je powerbanka dostatečně nabitá.

2. Před nabíjením zařízení se ujistěte, že technické vlastnosti vašeho zařízení (napětí, proud) jsou kompatibilní s powerbankou.

Nabíjení pomocí USB kabelu

Připojte zařízení k USB portu powerbanky pomocí originálního kabelu dodaného s

vaším zařízením. Začne nabíjení zařízení. Po dokončení nabíjení odpojte kabel od zařízení a power banky.

Bezdrátové nabíjení

Magneticky srovnejte powerbanku s telefonem a stiskněte tlačítko pro spuštění nabíjení na pravé straně produktu, bezdrátové nabíjení se spustí. Po dokončení nabíjení odpojte powerbanku od telefonu.

Čištění

Před čištěním odpojte všechny kabely. V případě potřeby powerbanku očistěte vlhkým hadříkem a před použitím ji nechte zcela vyschnout.

K odstranění prachu z konektorů použijte čistý kartáč s měkkými, dlouhými štětinami.


Nepoužívejte rozpouštědla, korozivní prostředky nebo plyné čističe.

Zajistěte, aby se do krytu nedostala voda nebo jiné kapaliny.

Úložný prostor

Powerbanku skladujte na čistém a suchém místě.

Chraňte před přímým slunečním zářením.


 **Informace pro uživatele pro správnou likvidaci (směrnice 2013/56 / EU)**

Symbol přeškrtnuté popelnice zobrazený na zařízení nebo na jeho obalu znamená, že produkt na konci své životnosti, včetně nevylíkatelné baterie, musí být shromažďován odděleně od ostatního odpadu, aby bylo možné správně nakládat a recyklovat. Bezpečné používání tohoto výrobku je zaručeno při dodržení následujících pokynů, proto je nutné je dodržovat a důsledně dodržovat po celou dobu životnosti výrobku. Výrobek

nevyžaduje technickou údržbu, NIKDY HO NEDEMONTUJTE. Baterie uvnitř je integrovaná a nelze ji vyměnit. Nepokoušejte se sami vyjmout vestavěnou lithium-iontovou / polymerovou baterii, protože by mohlo dojít k přehřátí, požáru a zranění. Baterii by měli vyjmout pouze nezávislí kvalifikovaní odborníci, kteří jsou schopni ji bezpečně vyjmout a zlikvidovat v souladu s platnými zákony. Uživatel proto musí zařízení po skončení jeho životnosti bezplatně odevzdat příslušným komunálním střediskům pro tříděný sběr elektroodpadu nebo je vrátit prodejci, a to po jednom, popř. zdarma pro spotřebiče s menšími vnějšími rozměry. do 25 cm. Adekvátní oddělený sběr pro následné odeslání vyřazeného zařízení k recyklaci, zpracování a ekologicky kompatibilní likvidaci pomáhá předcházet možným negativním dopadům na životní prostředí a zdraví a podporuje opětovné použití

a/nebo recyklaci materiálů, ze kterých se zařízení skládá. Nelegální likvidace zařízení, baterií a akumulátorů uživatelem zahrnuje uplatnění sankcí stanovených současnou legislativou.

Technické specifikace
Kapacita baterie: 5000mAh/18,5Wh
Doba nabíjení: 3 hodiny
Vstup typu C: DC 5V/2A
Typ-C Výstup: DC 5V/2.4A
Bezdrátový výstup: 10W/7,5W/5W
Maximální bezdrátový výkon: 10W
Maximální vyzařovaný výkon: <20 mW
Frekvence: 110-205KHz
Rozměr: 94 x 64 x 15 mm
Hmotnost: 121g
Teplota použití: 0 - 40 °

 Tento produkt je v souladu s RoHS 2011/65 / EU - 2015/863 / EU. Výrobek je označen

značkou CE a splňuje bezpečnostní normy stanovené Evropskou unií. Společnost Esprinet SpA prohlašuje, že výrobek vyhovuje směrnici 2014/53 / EU. Úplné znění EU prohlášení o shodě je k dispozici na následující internetové adrese: www.celly.com/exchange/CELLY-SPA/Dichiarazioni_di_conformita/MAGPB5000EVO/DOC.pdf


Celly® je obchodní značka vlastněná společností Esprinet S.p.A.

Všechny značky jsou registrované ochranné známky příslušných vlastníků.

Esprinet S.p.A., via Energy Park 20,

20871 Vimercate (MB) - Itálie

Made in Chine.





SK

Návod na použitie
PRENOSNÁ BEZDRÔTOVÁ NABÍJAČKA
Model: MAGPB5000EVO
Rev00 - 01.08.2022



Pred použitím produktu si prečítajte tento návod a venujte pozornosť b e z p e č n o s t n ý m upozorneniam

Návod si uschovajte, aby ste doň mohli nahliadnúť aj neskôr, alebo v prípade odovzdania produktu tretej strane. Spoločnosť Esprinet S.p.A. nemôže byť žiadnym spôsobom braná na zodpovednosť za zranenia alebo škody spôsobené ľuďom alebo veciam v dôsledku nesprávneho používania produktu.

Bezpečnostné poznámky

Aby ste predišli chybnjej funkcii alebo poškodeniu produktu, zabráňte náhodným

pádom, nedrvtte, neprepichujte ani nevyvíjajte vysoký tlak na produkt. Mohlo by to spôsobiť vnútorný skrat a/alebo prehriatie.

Uchovávajte mimo dosahu vlhkosti, vody alebo iných tekutín. Ak sa výrobok dostane do kontaktu s vodou, vlhkosťou alebo inými tekutinami, výrobok nepoužívajte, aby ste predišli úrazu elektrickým prúdom, výbuchu alebo poškodeniu.

Ak sa výrobok namočí, aj keď sa vysuší a funguje normálne, kontakty batérie a obvody môžu pomaly korodovať a predstavovať bezpečnostné riziko. Neskladujte ani nevystavujte výrobok žiadnemu zdroju tepla, priamemu slnečnému žiareniu, radiátorom, sporákom

alebo iným zdrojom tepla, ako je napríklad prístrojová doska vášho auta v lete. Mohlo by to spôsobiť výbuch batérie alebo ovplyvniť výkon. Nikdy nepoužívajte výrobok bez dozoru.

Počas prevádzky sa kryt zohreje. Zabezpečte dostatočné vetranie. Kryt nesmie byť nikdy zakrytý.

Nikdy nepoužívajte výrobok pri prechode z chladného do teplého prostredia. Môže dôjsť ku kondenzácii, ktorá môže v niektorých prípadoch poškodiť produkt. Pred opätovným zapojením a použitím nechajte produkt dosiahnuť izbovú teplotu. Môže to trvať niekoľko hodín.

Teplota použitia: 0-40°C. Nepokúšajte sa produkt upravovať, opravovať alebo rozoberať. Nebezpečenstvo výbuchu!

Nenechávajte výrobok v kontakte s kovovými predmetmi.

Kovové predmety môžu rušiť elektrické spojenia a spôsobiť poruchu ochranného obvodu.

Okamžite prestaňte produkt používať, ak pozorujete akýkoľvek opuch, disperziu alebo inú abnormalitu.

Nepoužívajte poškodený výrobok.

Uistite sa, že kábel na nabíjanie produktu je neporušený a neskratuje nabíjacie porty. Vo výrobku je zabudovaná nevymeniteľná nabíjateľná batéria, nikdy výrobok nedovoľte deťom alebo osobám so zdravotným postihnutím používať elektrické výrobky bez dozoru.

Dbajte na to, aby sa deti nehrali s plastovým obalom. Mohli by prehltnúť úlomky a udusiť sa.

Nabíjanie powerbanky

1. Zapojte menší koniec dodaného kábla USB-C do portu USB-C na napájacej banke.
2. Zapojte väčší koniec kábla (USB-A)

do USB portu nabíjacej zásuvky alebo počítača (DC 5V/2A) a menší koniec (USB-C) do nabíjacej zásuvky (IN). Spustí sa nabíjanie powerbanky. Pri prvom nabíjacom cykle sa odporúča nabíjať 12 hodín. Počas nabíjania budú LED diódy na výrobku blikať. Na konci nabíjania LED diódy prestanú blikať a zostanú svietiť. Čas potrebný na nabitie je približne 3 hodiny.

3. Po nabití odpojte USB-C kábel od nabíjacieho vstupného portu (IN) powerbanky.

Nakladacie zariadenia

1. Uistite sa, že je powerbanka dostatočne nabitá.

2. Pred nabíjaním zariadenia sa uistite, že technické vlastnosti vášho zariadenia (napätie, prúd) sú kompatibilné s powerbankou.

Nabíjanie pomocou USB kábla

Pripojte zariadenie k USB portu powerbanky pomocou originálneho kábla dodávaného s vašim zariadením. Začne sa nabíjanie zariadenia.

Po dokončení nabíjania odpojte kábel od zariadenia a napájacej banky.

Bezdrôtové nabíjanie

Magneticky zarovnajzte powerbanku s telefónom a stlačte tlačidlo spustenia nabíjania na pravej strane produktu, spustí sa bezdrôtové nabíjanie.

Po dokončení nabíjania odpojte powerbanku od telefónu.

Upratovanie

Pred čistením odpojte všetky káble. V prípade potreby vyčistite powerbanku vlhkou handričkou a pred použitím ju nechajte úplne vyschnúť.

Na odstránenie prachu z konektorov


použite čistú kefu s mäkkými, dlhými štetinami. Nepoužívajte rozpúšťadlá, korozívne prostriedky alebo plynne čistiace prostriedky.

Dbajte na to, aby sa do krytu nedostala voda alebo iné tekutiny.

Skladovanie

Powerbanku skladujte na čistom a suchom mieste.

Chráňte pred priamym slnečným žiarením.

 **Informácie pre používateľa pre správnu likvidáciu (smernica 2013/56 / EÚ)**

Symbol prečiarknutého koša zobrazený na zariadení alebo na jeho obale znamená, že produkt na konci svojej životnosti vrátane nevyberateľnej batérie je potrebné zbierať oddelene od ostatného odpadu, aby bolo možné správne zaobchádzať a recyklovať.

Bezpečné používanie tohto výrobku je zaručené v súlade s nasledujúcimi pokynmi, preto je potrebné ich dodržiavať a dôsledne dodržiavať počas celej životnosti výrobku. VÝROBKU NEVYŽADUJE TECHNICKÚ ÚDRŽBU, NIKDY HO NEROZBERAJTE. Batéria vo vnútri je integrovaná a nie je vymeniteľná. Nepokúšajte sa sami vybrať vstavanú lítium-iónovú / polymérovú batériu, pretože by to mohlo spôsobiť prehriatie, požiar a zranenie. Batériu by mali vyberať iba nezávislí kvalifikovaní odborníci, ktorí sú schopní ju bezpečne vybrať a zlikvidovať v súlade s platnými zákonmi. Používateľ preto musí zariadenie po skončení životnosti bezplatne odovzdať príslušným komunálnym strediskám na separovaný zber elektroodpadu alebo ho odovzdať predajcovi jednotlivo, resp. zdarma pre spotrebiteľa s menšími vonkajšími rozmermi. do 25 cm. Adekvátny separovaný zber na následné odoslanie vyradeného zariadenia

na recykláciu, spracovanie a ekologickú likvidáciu pomáha predchádzať možným negatívnym vplyvom na životné prostredie a zdravie a podporuje opätovné použitie a/alebo recykláciu materiálov, z ktorých sa zariadenie skladá. Nelegálna likvidácia zariadení, batérií a akumulátorov zo strany užívateľa zahŕňa uplatnenie pokút, ktoré sú ustanovené súčasnou legislatívou.

Technické špecifikácie

Kapacita batérie: 5000mAh/18,5Wh
Doba nabíjania: 3 hodiny
Vstup typu C: DC 5V/2A
Typ-C Výstup: DC 5V/2.4A
Bezdrôtový výstup: 10W/7,5W/5W
Maximálny bezdrôtový výkon: 10W
Maximálny vyžarovaný výkon: <20 mW
Frekvencia: 110-205KHz
Veľkosť: 94 x 64 x 15 mm
Hmotnosť: 121 g
Teplota použitia: 0 - 40 °

Tento produkt je v súlade s RoHS 2011/65 / EU - 2015/863 / EU. Výrobok je označený značkou CE a spĺňa bezpečnostné normy stanovené Európskou úniou.

Esprinet SpA vyhlasuje, že výrobok je v súlade so smernicou 2014/53 / EU. Úplné znenie vyhlásenia o zhode EÚ je k dispozícii na tejto internetovej adrese: www.celly.com/exchange/CELLY-SPA/Dichiarazioni_di_conformita/MAGPB5000EVO/DOC.pdf

Celly® je obchodná značka vlastnená spoločnosťou Esprinet S.p.A. Všetky značky sú registrované ochranné známky príslušných vlastníkov.

Esprinet S.p.A., via Energy Park 20, 20871 Vimercate (MB) - Italy

Vyrobené v Číne



EL

Εγχειρίδιο οδηγιών
ΦΟΡΗΤΟΣ ΑΣΥΡΜΑΤΟΣ ΦΟΡΤΙΣΤΗΣ
Μοντέλο: MAGPB5000EVO
Rev00 - 01.08.2022



Διαβάστε αυτό το εγχειρίδιο και δώστε προσοχή στις προειδοποιήσεις ασφαλείας πριν χρησιμοποιήσετε το

προϊόν

Φυλάξτε το εγχειρίδιο για να έχετε τη δυνατότητα να το συμβουλευτείτε αργότερα ή σε περίπτωση παράδοσης του προϊόντος σε τρίτους.

Η Esprinet S.p.A. δεν μπορεί με κανέναν τρόπο να θεωρηθεί υπεύθυνη για τραυματισμό ή ζημιά που προκαλείται σε άτομα ή πράγματα που προκύπτουν από ακατάλληλη χρήση του προϊόντος.

Σημειώσεις ασφαλείας

Για να αποφύγετε δυσλειτουργία ή ζημιά

άμεσο ηλιακό φως, καλοριφέρ, σόμπες ή άλλες πηγές θερμότητας όπως το ταμπλό του αυτοκινήτου σας το καλοκαίρι. Αυτό μπορεί να προκαλέσει έκρηξη της μπαταρίας ή να επηρεάσει την απόδοση. Μην χρησιμοποιείτε ποτέ το προϊόν χωρίς επίβλεψη.

Κατά τη λειτουργία, το περιβλημά θα ζεσταθεί. Επιτρέψτε επαρκή αερισμό. Το περιβλημά δεν πρέπει ποτέ να καλύπτεται. Μην χρησιμοποιείτε ποτέ το προϊόν όταν μετακινείστε από κρύο σε ζεστό περιβάλλον. Μπορεί να προκύψει συμπίκνωση η οποία, σε ορισμένες περιπτώσεις, θα μπορούσε να προκαλέσει βλάβη στο προϊόν.

Αφήστε το προϊόν να φτάσει σε θερμοκρασία δωματίου πριν το συνδέσετε ξανά και το χρησιμοποιήσετε ξανά. Αυτό μπορεί να διαρκέσει αρκετές ώρες. Μην επιχειρήσετε να τροποποιήσετε, να επισκευάσετε ή να αποσυναρμολογήσετε

στο προϊόν, αποφύγετε τυχαίες πτώσεις, μην συνθλίβετε, τρυπάτε ή ασκείτε υψηλή πίεση στο προϊόν. Αυτό θα μπορούσε να προκαλέσει εσωτερικό βραχυκύκλωμα ή/και υπερθέρμανση. Μακριά από υγρασία, νερό ή άλλα υγρά. Εάν το προϊόν έρθει σε επαφή με νερό, υγρασία ή άλλα υγρά, μην χρησιμοποιείτε το προϊόν για να αποφύγετε ηλεκτροπληξία, έκρηξη ή ζημιά. Εάν το προϊόν βραχεί, ακόμα κι αν στεγνώσει και λειτουργεί κανονικά, οι επαφές και το κύκλωμα της μπαταρίας μπορεί να διαβρωθούν αργά και να αποτελέσουν κίνδυνο για την ασφάλεια. Μην αποθηκεύετε και μην εκθέτετε το προϊόν σε οποιαδήποτε πηγή θερμότητας.

το προϊόν. Κίνδυνος έκρηξης! Μην αφήνετε το προϊόν σε επαφή με μεταλλικά αντικείμενα. Μεταλλικά αντικείμενα μπορεί να παρεμβαίνουν στις ηλεκτρικές συνδέσεις προκαλώντας δυσλειτουργία του κυκλώματος προστασίας.

Σταματήστε αμέσως να χρησιμοποιείτε το προϊόν εάν παρατηρήσετε οποιαδήποτε διόγκωση, διασπορά ή άλλη ανωμαλία. Μην χρησιμοποιείτε ένα κατεστραμμένο προϊόν. Βεβαιωθείτε ότι το καλώδιο που παρέχεται για τη φόρτιση του προϊόντος είναι άθικτο και δεν βραχυκυκλώνει τις θύρες φόρτισης. Μια μη αντικαταστάσιμη επαναφορτιζόμενη μπαταρία είναι ενσωματωμένη στο προϊόν, μην ανοίγετε ή αποσυναρμολογείτε ποτέ το προϊόν. Μην βραχυκυκλώνετε τις επαφές / τους ακροδέκτες της μπαταρίας. Μην πετάτε το προϊόν σε ανοιχτή φωτιά. Κίνδυνος έκρηξης και πυρκαγιάς!

Φορτίζετε την μπαταρία τακτικά, ακόμα και όταν το προϊόν δεν χρησιμοποιείται. Αυτό θα παρατείνει τη ζωή του (τουλάχιστον μία φορά κάθε 2 μήνες) Μην φορτίζετε ποτέ το προϊόν όταν δεν το παρακολουθείτε. Κατά τη φόρτιση, τοποθετήστε το προϊόν σε μια ανθεκτική στη θερμότητα επιφάνεια. Η συσσώρευση θερμότητας είναι φυσιολογική κατά τη φόρτιση.

Φόρτιση του power bank

1. Συνδέστε το μικρότερο άκρο του παρεχόμενου καλωδίου USB-C στη θύρα USB-C του power bank.
2. Συνδέστε το μεγαλύτερο άκρο του καλωδίου (USB-A) στη θύρα USB μιας υποδοχής φόρτισης ή υπολογιστή (DC 5V/2A) και το μικρότερο άκρο (USB-C) στην υποδοχή φόρτισης (IN). Θα ξεκινήσει η φόρτιση του power bank. Συνιστάται η φόρτιση 12 ωρών για τον πρώτο κύκλο φόρτισης. Κατά τη διάρκεια της φόρτισης, τα LED στο προϊόν θα αναβοσβήσουν. Στο τέλος της φόρτισης, τα LED θα σταματήσουν να αναβοσβήνουν και θα παραμείνουν

αναμμένα. Ο χρόνος που απαιτείται για την επαναφόρτιση είναι περίπου 3 ώρες. 3. Αποσυνδέστε το καλώδιο USB-C από τη θύρα εισόδου φόρτισης (IN) του powerbank μετά τη φόρτιση.

Φόρτιση συσκευών

1. Βεβαιωθείτε ότι το power bank είναι επαρκώς φορτισμένο.
2. Πριν φορτίσετε τη συσκευή, βεβαιωθείτε ότι τα τεχνικά χαρακτηριστικά της συσκευής σας (τάση, ένταση) είναι συμβατά με το power bank.

Φόρτιση με καλώδιο USB

Συνδέστε τη συσκευή στη θύρα USB του powerbank χρησιμοποιώντας το αρχικό καλώδιο που παρέχεται με τη συσκευή σας. Η φόρτιση της συσκευής θα ξεκινήσει. Μόλις ολοκληρωθεί η φόρτιση, αποσυνδέστε το καλώδιο από τη συσκευή και το power bank.

Ασύρματη φόρτιση

Ευθυγραμμίστε μαγνητικά το power bank με το τηλέφωνο και πατήστε το κουμπί έναρξης φόρτισης στη δεξιά πλευρά του προϊόντος, θα ξεκινήσει η ασύρματη φόρτιση.

Μόλις ολοκληρωθεί η φόρτιση, αποσυνδέστε το power bank από το τηλέφωνο.

Καθάρισμα

Αποσυνδέστε όλα τα καλώδια πριν τον καθαρισμό. Εάν είναι απαραίτητο, καθαρίστε το power bank με ένα υγρό πανί και αφήστε το να στεγνώσει εντελώς πριν το χρησιμοποιήσετε. Χρησιμοποιήστε μια καθαρή βούρτσα με μαλακές, μακριές τρίχες για να αφαιρέσετε τη σκόνη από τους συνδέσμους. Μην χρησιμοποιείτε διαλύτες, διαβρωτικούς παράγοντες ή αέρια καθαριστικά. Βεβαιωθείτε ότι το νερό ή άλλα υγρά δεν εισέρχονται στο περιβλημά.

Αποθήκευση

Αποθηκεύστε το power bank σε καθαρό και στεγνό χώρο. Φυλάξτε το μακριά από το άμεσο ηλιακό φως.

Πληροφορίες χρήστη για σωστή απόρριψη (Οδηγία 2013/56 / EE)

Το σύμβολο του διαγραμμένου κάδου που εμφανίζεται στον εξοπλισμό ή στη συσκευασία του υποδεικνύει ότι το προϊόν στο τέλος της ωφέλιμης ζωής του, συμπεριλαμβανομένης της μη αφαιρούμενης μπαταρίας, πρέπει να συλλέγεται χωριστά από άλλα απορρίμματα για να επιτρέπεται η σωστή επεξεργασία και ανακύκλωση. Η ασφαλής χρήση αυτού του προϊόντος είναι εγγυημένη σύμφωνα με τις ακόλουθες οδηγίες, επομένως είναι απαραίτητο να τις διατηρείτε και να τις ακολουθείτε σχολαστικά καθ' όλη τη διάρκεια ζωής του προϊόντος. Το προϊόν δεν απαιτεί τεχνική συντήρηση, ΜΗΝ ΤΟ ΑΠΟΣΥΝΑΡΜΟΛΟΓΗΣΕΤΕ ΠΟΤΕ. Η μπαταρία στο εσωτερικό είναι ενσωματωμένη και δεν μπορεί να αντικατασταθεί. Μην επιχειρήσετε να αφαιρέσετε την ενσωματωμένη μπαταρία ιόντων λιθίου/πολυμερούς μόνοι σας καθώς μπορεί να προκαλέσει υπερθέρμανση, φωτιά και τραυματισμό. Η μπαταρία πρέπει να αφαιρείται μόνο από ανεξάρτητους ειδικευμένους επαγγελματίες που είναι σε θέση να την αφαιρέσουν με ασφάλεια και να την απορρίψουν σύμφωνα με την ισχύουσα νομοθεσία. Ως εκ τούτου, ο χρήστης πρέπει να παραχωρήσει τον εξοπλισμό στο τέλος της ζωής του δωρεάν στα κατάλληλα δημοτικά κέντρα για τη χωριστή συλλογή ηλεκτρικών και ηλεκτρονικών απορριμμάτων ή να τον επιστρέψει στον λιανοπωλητή ξεχωριστά, ή δωρεάν για συσκευές με μικρότερες εξωτερικές διαστάσεις. έως 25 cm.

Η επαρκής χωριστή συλλογή για την επακόλουθη αποστολή του παροπλισμένου εξοπλισμού για ανακύκλωση, επεξεργασία και περιβαλλοντικά συμβατή διάθεση βοηθά στην αποφυγή πιθανών αρνητικών επιπτώσεων στο περιβάλλον και την υγεία και ευνοεί την επαναχρησιμοποίηση ή/και την ανακύκλωση των υλικών από τα οποία αποτελείται ο εξοπλισμός. Η παράνομη απόρριψη εξοπλισμού, μπαταριών και συσσωρευτών από τον χρήστη συνεπάγεται την εφαρμογή των κυρώσεων που προβλέπονται από την κείμενη νομοθεσία.

Τεχνικές προδιαγραφές

Χωρητικότητα μπαταρίας: 5000mAh/18,5Wh
Χρόνος φόρτισης: 3 ώρες
Είσοδος Type-C: DC 5V/2A
Έξοδος τύπου C: DC 5V/2.4A
Ασύρματη έξοδος: 10W/7,5W/5W
Μέγιστη Ασύρματη Έξοδος: 10W

Μέγιστη ισχύς ακτινοβολίας: <20 mW
Συχνότητα: 110-205KHz
Μέγεθος: 94 x 64 x 15 mm
Βάρος: 121g
Θερμοκρασία χρήσης: 0 - 40 °

CE

Αυτό το προϊόν συμμορφώνεται με το RoHS 2011/65 / EU - 2015/863 / EU. Το προϊόν φέρει τη σήμανση CE και συμμορφώνεται με τα πρότυπα ασφαλείας που έχουν θεσπιστεί από την Ευρωπαϊκή Ένωση. Η Esprinet SpA δηλώνει ότι το προϊόν συμμορφώνεται με την οδηγία 2014/53 / EE. Το πλήρες κείμενο της δήλωσης συμμόρφωσης EE διατίθεται στην ακόλουθη διεύθυνση Διαδικτύου: www.celly.com/exchange/CELLY-SPA/Dichiarazioni_di_conformita/MAGPB5000EVO/DOC.pdf

Το Celly® είναι σήμα κατατεθέν της Esprinet S.p.A.
Όλα τα καταχωρημένα εμπορικά σήματα είναι ιδιοκτησία των αντίστοιχων κατόχων τους.

Esprinet S.p.A., Οδός Energy Park 20, 20871 Vimercate (MB) - Italy Made in China.



TR

Kullanım klavuzu
TAŞINABİLİR KABLOSUZ ŞARJ CİHAZI
Modeli: MAGPB5000EVO
Rev00 - 01.08.2022

etkilemesine neden olabilir. Ürünü asla gözetimsiz kullanmayın. Çalışma sırasında kasa ısınacaktır. Yeterli havalandırmaya izin verin. Gövde asla örtülmemelidir.

Ürünü asla soğuk bir ortamdan sıcak bir ortama taşırken kullanmayın. Bazı durumlarda ürüne zarar verebilecek yoğunlaşma meydana gelebilir.

Fişi prize takıp tekrar kullanmadan önce ürünün oda sıcaklığına gelmesini bekleyin. Bu birkaç saat sürebilir.

Kullanım sıcaklığı: 0-40 °C
Ürünü değiştirmeye, onarmaya veya parçalarına ayırmaya çalışmayın. Patlama riski!

Ürünü metal nesnelere temas halinde bırakmayın. Ürünü metal nesnelere temas halinde bırakmayın. Ürünü yaz aylarında herhangi bir ısı kaynağına, doğrudan güneş ışığına, radyatörlere, sobalara veya arabanızın ön paneli gibi diğer ısı kaynaklarına maruz bırakmayın veya maruz bırakmayın. Bu, pilin patlamasına veya performansı

anormallik fark ederseniz ürünü kullanmayı hemen bırakın. Hasarlı bir ürün kullanmayın.

Ürünü şarj etmek için verilen kablunun sağlam olduğundan ve şarj portlarını kısa devre yapmadığından emin olun.

Değiştirilemeyen, şarj edilebilir bir pil ürüne yerleştirilmiştir, ürünü asla açmayın veya parçalarına ayırmayın. Pil kontaklarını / terminallerini kısa devre yapmayın. Ürünü açık ateşe atmayın. Patlama ve yangın tehlikesi!

Ürün kullanımında değilken bile pili düzenli olarak şarj edin. Bu, ömrünü uzatacaktır (en az 2 ayda bir)

Ürünü gözetimsizken asla şarj etmeyin. Şarj ederken ürünü ısıya dayanıklı bir yüzeye yerleştirin. Şarj sırasında ısı birikmesi normaldir.

Muhafazaya zarar verebileceğinden ve hatta ürünün işlevselliğini tehlikeye atabileceğinden, temizlik için hiçbir koşulda

agresif temizlik maddeleri, alkol veya diğer kimyasal solüsyonları kullanmayın. Temizlemeye başlamadan önce tüm bağlı kabloları çıkarın. Ürünü suya veya diğer sıvılara daldırmayın.

Çizilmeleri ve hasarları önlemek için muhafazaya çok fazla bastırmayın. Ürünü çocukların erişemeyeceği bir yerde saklayın. Çocukların veya engelli kişilerin gözetimsiz elektrikli ürünleri kullanmasına asla izin vermeyin.

Çocukların plastik sargıyla oynamadığından emin olun. Parçaları yutabilir ve boğulabilirler.

Cihazlar yükleniyor

1. Güç bankasının yeterince şarj olduğundan emin olun.

2. Cihazı şarj etmeden önce cihazınızın teknik özelliklerinin (voltaj, amper) powerbank ile uyumlu olduğundan emin olunuz.

USB kablusuyla şarj etme
Cihazınızla birlikte verilen orijinal kabloyu

(USB-C) şarj yuvasına (IN) takın. Güç bankasının şarjı başlayacaktır. İlk şarj döngüsü için 12 saat şarj edilmesi önerilir. Şarj sırasında ürün üzerindeki LED'ler yanıp sönecektir. Şarjın sonunda LED'lerin yanıp sönmeyeceği duracak ve yanık kalacaktır. Yeniden şarj etmek için gereken süre yaklaşık 3 saattir.

3. Şarj işleminden sonra USB-C kablusunu güç bankasının şarj giriş bağlantı noktasından (IN) çıkarın.

Güç bankasını şarj etme

1. Güç bankasının yeterince şarj olduğundan emin olun.

2. Cihazı şarj etmeden önce cihazınızın teknik özelliklerinin (voltaj, amper) powerbank ile uyumlu olduğundan emin olunuz.

USB kablusuyla şarj etme
Cihazınızla birlikte verilen orijinal kabloyu

kullanarak cihazı güç bankasının USB bağlantı noktasına bağlayın. Cihazın şarjı başlayacaktır.

Şarj işlemi tamamlandıktan sonra kabloyu cihazdan ve güç bankasından çıkarın.

Kablosuz şarj etme

Güç bankasını telefona manyetik olarak hizalayın ve ürünün sağ tarafında bulunan şarj başlat düğmesine basın, kablosuz şarj başlayacaktır.

Şarj işlemi tamamlandığında, güç bankasını telefondan çıkarın.

Temizlik
Temizlemeden önce tüm kabloları çıkarın. Gerekirse, güç bankasını nemli bir bezle temizleyin ve kullanmadan önce tamamen kurummasını bekleyin.

Konektörlerdeki tozu temizlemek için yumuşak, uzun kıllara sahip temiz bir fırça kullanın.

Çözücüler, aşındırıcı maddeler veya gazlı temizleyiciler kullanmayın. Muhafazaya su veya diğer sıvıların girmediklerinden emin olun.

Depolamak
Güç bankasını temiz ve kuru bir yerde saklayın.

Direkt güneş ışığından uzak tutunuz.

Uygun imha için kullanıcı bilgileri (Yönerge 2013/56 / AB)

Ekipmanın veya ambalajının üzerinde bulunan üstü çizili çöp kutusu simgesi, ürünün kullanım ömrünün sonunda, çıkarılabilir olmayan pil de dahil olmak üzere, uygun işleme ve geri dönüşüme olanak sağlamak için diğer atıklardan ayrı olarak toplanması gerektiğini belirtir. Bu ürünün güvenli kullanımı aşağıdaki talimatlara uygun olarak garanti edilmektedir, bu nedenle ürünün kullanım

ömrü boyunca saklanması ve titizlikle takip edilmesi gerekmektedir. Ürün teknik bakım gerektirmez, ASLA SÖKMEYİN. İçindeki pil entegredir ve değiştirilemez. Aşırı ısınmaya, yangına ve yaralanmaya neden olabileceğinden dahili Lityum Lyon / Polimer pili kendi başınıza çıkarmaya çalışmayın. Pili yalnızca, pili güvenli bir şekilde çıkarabilecek ve yürürlükteki yasalara uygun olarak imha edebilecek bağımsız kalifiye profesyoneller tarafından çıkarılmalıdır. Bu nedenle, kullanıcı, kullanım ömrü sona eren ekipmanı, elektrikli ve elektronik atıkların ayrı toplanması için uygun belediye merkezlerine ücretsiz olarak vermeli veya birer birer perakendeciye iade etmelidir veya daha küçük dış boyutları olan cihazlar için ücretsiz. 25 cm'ye kadar. Devre dışı bırakılan ekipmanın geri dönüşüm, arıtma ve çevreye uyumlu imha için daha sonra gönderilmesi için yeterli ayrı toplama, çevre ve sağlık üzerindeki olası

olumsuz etkilerin önlenmesine yardımcı olur ve ekipmanı oluşturan malzemelerin yeniden kullanılmasını ve / veya geri dönüşürülmesini kolaylaştırır. Kullanıcı tarafından ekipman, pil ve akümülatörlerin yasa dışı imhası, yürürlükteki mevzuatta öngörülen cezaların uygulanmasını içerir.

Teknik özellikler
Pil kapasitesi: 5000mAh/18.5Wh
Şarj süresi: 3 saat
Tip-C Giriş: DC 5V/2A
Tip-C Çıkış: DC 5V/2.4A
Kablosuz Çıkış: 10W/7.5W/5W
Maksimum Kablosuz Çıkış: 10W
Maksimum yayılan güç: <20 mW
Frekans: 110-205KHz
Boyut: 94x64x15mm
Ağırlık: 121g
Kullanım sıcaklığı: 0 - 40 °

Celly®, Esprinet S.p.A. şirketine ait bir ticari markadır.

Tüm markalar ilgili sahiplerinin tescilli ticari markalarıdır.

Esprinet S.p.A. Energy Park 20, 20871 Vimercate (MB) - İtalya Çin Malıdır.

CE Bu ürün, RoHS 2011/65/EU - 2015/863/EU ile uyumludur. Ürün CE işareti ile işaretlenmiştir ve Avrupa Birliği tarafından belirlenen güvenlik standartlarına uygundur.

Esprinet SpA, ürünün 2014/53 / EU uygunluk beyanının tam metni aşağıdaki internet adresinde mevcuttur: www.celly.com/exchange/CELLY-SPA/Dichiarazioni_di_conformita/MAGPB5000EVO/DOC.pdf

Celly®, Esprinet S.p.A. şirketine ait bir ticari markadır.

Tüm markalar ilgili sahiplerinin tescilli ticari markalarıdır.

Esprinet S.p.A. Energy Park 20, 20871 Vimercate (MB) - İtalya Çin Malıdır.

Esprinet S.p.A. Energy Park 20, 20871 Vimercate (MB) - İtalya Çin Malıdır.



كتيب التعليمات
شاحن لاسلكي محمول
الموديل: MAGPB000-EVO
REV.00 - 28.07.2022

يرجى قراءة هذا الدليل والانتباه إلى تحذيرات السلامة قبل استخدام المنتج ، فقد تتآكل جهات اتصال البطارية والدوائر الكهربائية ببطء وتشكل خطرًا على السلامة. احتفظ بالدليل لإمكانية الرجوع إليه في وقت لاحق ، أو في حالة تمرير المنتج إلى طرف ثالث. لا يمكن تحميل ESPRINET S.P.

ملاحظات الأمان

لتجنب حدوث خلل أو تلف المنتج ، تجنب السقوط العرضي ، ولا تقم بسحق المنتج أو ثقبه أو ممارسة ضغط عالي على المنتج. قد يتسبب ذلك في حدوث ماس كهربائي داخلي و / أو ارتفاع درجة الحرارة. يحفظ بعيدًا عن الرطوبة أو الماء أو السوائل الأخرى. في حالة ملامسة المنتج للماء أو الرطوبة أو أي سوائل أخرى ، لا تستخدم المنتج لتجنب حدوث صدمة كهربائية أو انفجار أو تلف.

قد يستغرق هذا عدة ساعات.

درجة حرارة الاستخدام: ٤٠٠٠ درجة مئوية.

لا تحاول تعديل المنتج أو إصلاحه أو تفكيكه. خطر الانفجار!

لا تترك المنتج ملامسًا للأشياء المعدنية.

يمكن أن تتداخل الأجسام المعدنية مع التوصيلات الكهربائية مما يؤدي إلى تعطل دائرة الحماية.

توقف عن استخدام المنتج فورًا إذا لاحظت أي تورم أو الشمس المباشرة أو المشعات أو المواقد أو مصادر الحرارة الأخرى مثل لوحة القيادة في سيارتك في فصل الصيف. قد يتسبب ذلك في انفجار البطارية أو التأثير على الأداء. لا

تستخدم المنتج بدون إشراف.

أثناء التشغيل ، سوف يصبح الغلاف ساخنًا. اسمح بالتهوية الكافية. يجب عدم تغطية الغلاف.

لا تستخدم المنتج أبدًا عند الانتقال من بيئة باردة إلى بيئة دافئة. قد يحدث تكاثف قد يؤدي ، في بعض الحالات ، إلى تلف المنتج.

اسمح للمنتج بالوصول إلى درجة حرارة الغرفة قبل إعادة توصيله واستخدامه مرة أخرى.

الأقل كل شهرين)

لا تشحن المنتج أبدًا دون مراقبة. أثناء الشحن ، ضع المنتج على سطح مقاوم للحرارة. يعد تراكم الحرارة أمرًا طبيعيًا

أثناء الشحن. لا تستخدم تحت أي ظرف من الظروف عوامل تنظيف قوية أو كحول أو محاليل كيميائية أخرى للتنظيف لأنها قد تلحق الضرر بالمبييت أو حتى تعرض وظائف المنتج للخطر. افصل جميع الكابلات المتصلة قبل بدء التنظيف. لا

تغمر المنتج في الماء أو السوائل الأخرى.

لا تضغط بشدة على الهيكل لتجنب الخدوش والتلف. احفظ المنتج بعيدًا عن متناول الأطفال. لا تسمح مطلقًا

للأطفال أو الأشخاص ذوي الإعاقة باستخدام المنتجات الكهربائية بدون إشراف.

تأكد من أن الكبل المزود لشحن المنتج سليم ولا يقطع دائرة كهربائية لمنافذ الشحن.

بطارية قابلة لإعادة الشحن غير قابلة للاستبدال مضمنة في المنتج ، ولا تفتح المنتج أو تفككه مطلقًا. لا تقصر دائرة التلامس / أطراف التوصيل بالبطارية.

لا تتخلص من المنتج في اللهب المكشوف. خطر الانفجار والنار!

اشحن البطارية بانتظام ، حتى عندما لا يكون المنتج قيد الاستخدام. سيؤدي ذلك إلى إطالة عمرها (مرة واحدة على

USB بمقبس الشحن أو الكمبيوتر (٥V DC / ٢A) ،

والطرف الأصغر (USB-C) بمقبس الشحن (IN). سيبدأ شحن بنك الطاقة. يوصى بشحن ١٢ ساعة لدورة الشحن الأولى. أثناء الشحن ، ستومض مؤشرات LED على المنتج. في نهاية الشحن ، ستتوقف مصابيح LED عن الوميض وتظل

مضاءة. الوقت اللازم لإعادة الشحن حوالي ٣ ساعات. ٣. افصل كابل USB-C من منفذ إدخال الشحن (IN) لبنك

الطاقة بعد الشحن.

تنظيف افصل جميع الكابلات قبل التنظيف.

إذا لزم الأمر ، قم بتنظيف بنك الطاقة بقطعة قماش مبللة واتركه حتى يجف تمامًا قبل الاستخدام.

١. تأكد من شحن بنك الطاقة بشكل كافٍ.

٢. قبل شحن الجهاز ، تأكد من أن الخصائص التقنية للجهازك (الجهد ، التيار) متوافقة مع بنك الطاقة.

تأكد من أن الأطفال لا يلعبون بالغلاف البلاستيكي. يمكنهم ابتلاع الشظايا والاختناق.

١. الشحن باستخدام كابل USB

قم بتوصيل الجهاز بمنفذ USB لبنك الطاقة باستخدام الكابل الأصلي المرفق مع جهازك. سيبدأ شحن الجهاز.

٢. قم بتوصيل الطرف الأصغر من كبل USB-C المصاحب بمنفذ USB-C في بنك الطاقة.

٢. قم بتوصيل الطرف الأكبر من الكبل (USB-A) بمنفذ الطاقة.

الشحن اللاسلكي

قم محاذاة بنك الطاقة مغناطيسيًا مع الهاتف واضغط على زر بدء الشحن على الجانب الأيمن من المنتج ، وسيبدأ

الشحن اللاسلكي. بمجرد اكتمال الشحن ، افصل بنك الطاقة عن الهاتف.

تنظيف

افصل جميع الكابلات قبل التنظيف.

إذا لزم الأمر ، قم بتنظيف بنك الطاقة بقطعة قماش مبللة واتركه حتى يجف تمامًا قبل الاستخدام.

١. تأكد من شحن بنك الطاقة بشكل كافٍ.

٢. قبل شحن الجهاز ، تأكد من أن الخصائص التقنية للجهازك (الجهد ، التيار) متوافقة مع بنك الطاقة.

تأكد من عدم دخول الماء أو السوائل الأخرى إلى الغلاف.

تخزين قم بتخزين الباوير بانك في مكان نظيف وجاف. الابتعاد عن أشعة الشمس المباشرة.

معلومات المستخدم للتخلص المناسب (التوجيه)

يُشار رمز الحاوية المشطوبة الموضح على الجهاز أو

على عبوته إلى أن المنتج في نهاية عمره الإنتاجي ، بما في ذلك البطارية غير القابلة للإزالة ، يجب أن يتم جمعه بشكل منفصل عن النفايات الأخرى للسماح بالمعالجة المناسبة وإعادة التدوير. يتم ضمان الاستخدام الآمن لهذا المنتج وفقًا للإرشادات التالية ، لذلك من الضروري الاحتفاظ

بها ومتابعتها بدقة طوال عمر المنتج. لا يتطلب المنتج صيانة فنية ، لا تقم بتفكيكه أبدًا. البطارية بالداخل

مدمجة ولا يمكن استبدالها. لا تحاول إزالة بطارية الليثيوم أيون / بوليمر المدمجة بنفسك ، فقد يتسبب ذلك في ارتفاع درجة الحرارة والحريق والإصابة. لا ينبغي إزالة البطارية إلا بواسطة متخصصين مؤهلين مستقلين قادرين على إزالتها بأمان والتخلص منها وفقًا للقوانين المعمول بها. لذلك يجب

على المستخدم منح المعدات في نهاية عمرها الافتراضي مجانًا إلى المراكز البلدية المناسبة للتجميع المنفصل للنفايات الكهربائية والإلكترونية ، أو إعادةتها إلى بائع التجزئة ، على أساس واحد تلو الآخر ، أو مجانًا للأجهزة ذات الأبعاد

الخارجية الأصغر. إلى ٢٥ سم. يساعد الجمع المنفصل الكافي

للإرسال اللاحق للمعدات التي تم إيقاف تشغيلها لإعادة التدوير والمعالجة والتخلص المتوافق بيئيًا على تجنب الآثار السلبية المحتملة على البيئة والصحة ويفضل إعادة استخدام و / أو إعادة تدوير المواد التي تتكون منها

المعدات. يتضمن التخلص غير القانوني من المعدات والبطاريات والمراكم من قبل المستخدم تطبيق العقوبات المنصوص عليها في التشريع الحالي.

المواصفات الفنية

سعة البطارية: ٥٠٠٠ مللي أمبير / ١٨,٥ واط في الساعة وقت الشحن: ٣ ساعات

مدخل من النوع C: تيار مستمر ٥ فولت / ٢ أمبير

خرج من النوع C: تيار مستمر ٥ فولت / ٢,٤ أمبير

الإخراج اللاسلكي: ١٠ واط / ٧,٥ واط / ٥ واط

أقصى خرج لاسلكي: ١٠ واط

الحجم: ٩٤ × ٦٤ × ١٥ ملم

الوزن: ١٢١ جرام

درجة حرارة الاستخدام: ٤٠٠٠ درجة

CE

يتوافق هذا المنتج مع ROHS ٦٥/٢٠١١ / EU-2015/٨٣٢

علامة CE ويتوافق مع معايير السلامة التي وضعتها الاتحاد الأوروبي.

تعلمن ESPRINET SPA أن المنتج يتوافق مع توجيهه

٥٣/٢٠١٤.EU. النص الكامل لإعلان المطابقة للاتحاد الأوروبي متاح على عنوان الإنترنت التالي:

WWW.CELLY.COM/EXCHANGE/CELLY-SPA/DICHIARAZIONI_DL_CONFORTITA/MAGPB000-EVO/DOC.PDF

CELY هي علامة تجارية مملوكة لشركة ESPRINET S.P.A.

جميع العلامات التجارية هي علامات تجارية مسجلة لأصحابها.

ESPRINET S.P.A. ، عبر ENERGY PARK ٢٠ ،

٢٠٨٧١ فيميركات (MB) - إيطاليا

صنع بالصين



PT

Manual de instruções
CARREGADOR SEM FIO PORTÁTIL
Modelo: MAGPB5000EVO
Rev00 - 01.08.2022



Leia este manual e preste atenção aos avisos de segurança antes de usar o produto

Guarde o manual para poder consultá-lo posteriormente, ou em caso de repasse do produto a terceiros.

A Esprinet S.p.A. não pode de forma alguma ser responsabilizada por lesões ou danos causados a pessoas ou coisas resultantes do uso indevido do produto.

Notas de segurança

Para evitar avarias ou danos no produto, evite quedas acidentais, não esmague, perfure ou exerça muita pressão sobre o produto. Isso pode causar um curto-

circuito interno e/ou superaquecimento. Mantenha longe de umidade, água ou outros líquidos. Se o produto entrar em contato com água, umidade ou outros choques elétricos, explosão ou danos.

Se o produto for molhado, mesmo que seque e funcione normalmente, os contatos e circuitos da bateria podem corroer lentamente e representar um risco à segurança.

Não armazene ou exponha o produto a qualquer fonte de calor, luz solar direta, radiadores, fogões ou outras fontes de calor, como o painel do seu carro no verão. Isso pode fazer com que a bateria exploda ou afete o desempenho. Nunca use o

produto sem supervisão. Durante a operação, a carcaça ficará quente. Permitir ventilação adequada. A carcaça nunca deve ser coberta. Nunca use o produto ao passar de um ambiente frio para um ambiente quente. Pode ocorrer condensação que, em alguns casos, pode danificar o produto.

Deixe o produto atingir a temperatura ambiente antes de ligá-lo novamente e usá-lo novamente. Isso pode levar várias horas. Temperatura de uso: 0-40 °C.

Não tente modificar, reparar ou desmontar o produto. Risco de explosão! Não deixe o produto em contato com objetos metálicos.

Objetos metálicos podem interferir nas conexões elétricas causando mau funcionamento do circuito de proteção. Pare de usar o produto imediatamente se notar qualquer inchaço, dispersão ou outra

anormalidade.

Não use um produto danificado. Certifique-se de que o cabo fornecido para carregar o produto esteja intacto e não cause curto-circuito nas portas de carregamento. Uma bateria recarregável não substituível é incorporada ao produto, nunca abra ou desmonte o produto. Não curta-circuite os contatos/terminais da bateria. Não descarte o produto em chamas. Perigo de explosão e incêndio! Carregue a bateria regularmente, mesmo quando o produto não estiver em uso. Isso prolongará sua vida útil (pelo menos uma vez a cada 2 meses)

Nunca carregue o produto sem supervisão. Durante o carregamento, coloque o produto em uma superfície resistente ao calor. O acúmulo de calor é normal durante o carregamento.

Em nenhuma circunstância use agentes de limpeza agressivos, álcool ou outras

soluções químicas para a limpeza, pois podem danificar a carcaça ou até mesmo comprometer a funcionalidade do produto. Desconecte todos os cabos conectados antes de iniciar a limpeza. Não mergulhe o produto em água ou outros líquidos. Não pressione com muita força a carcaça para evitar arranhões e danos. Mantenha o produto fora do alcance das crianças. Nunca permita que crianças ou pessoas com deficiência usem produtos elétricos sem supervisão.

Carregar o banco de potência

1. Conecte a extremidade menor do cabo USB-C fornecido na porta USB-C do banco de potência.

2. Conecte a extremidade maior do cabo (USB-A) na porta USB de uma tomada de

carregamento ou computador (DC 5V/2A) e a extremidade menor (USB-C) na tomada de carga (IN). O carregamento do banco de potência será iniciado. Recomenda-se carregar 12 horas para o primeiro ciclo de carga. Durante o carregamento, os LEDs do produto piscarão. Ao final da carga, os LEDs param de piscar e permanecem acesos. O tempo necessário para recarregar é de aproximadamente 3 horas. 3. Desconecte o cabo USB-C da porta de entrada de carregamento (IN) do powerbank após o carregamento.

Carregando dispositivos

1. Certifique-se de que o banco de potência está suficientemente carregado.

2. Antes de carregar o dispositivo, certifique-se de que as características técnicas do seu dispositivo (tensão, amperagem) são compatíveis com o banco de potência.

Carregamento com cabo USB
Conecte o dispositivo à porta USB do powerbank usando o cabo original fornecido com o seu dispositivo. O carregamento do dispositivo será iniciado. Quando o carregamento estiver concluído, desconecte o cabo do dispositivo e do banco de potência.

Carregamento sem fio

Alinhe magneticamente o banco de potência ao telefone e pressione o botão de início de carregamento no lado direito do produto, o carregamento sem fio será iniciado.

Quando o carregamento estiver concluído, desconecte o banco de energia do telefone.

Limpeza

Desconecte todos os cabos antes de limpar.

Se necessário, limpe o banco de potência com um pano úmido e deixe-o secar completamente antes de usar. Use uma escova limpa com cerdas macias e longas para remover a poeira dos conectores. Não use solventes, agentes corrosivos ou produtos de limpeza gasosos. Certifique-se de que água ou outros líquidos não entrem na caixa.

Armazenar

Armazene o banco de potência em uma área limpa e seca. Mantenha longe da luz solar direta.

Informações do usuário para descarte adequado (Diretiva 2013/56 / UE)

O símbolo da lixeira riscada no equipamento ou em sua embalagem indica que o produto ao final de sua vida útil,

incluindo a bateria não removível, deve ser coletado separadamente de outros resíduos para permitir o tratamento e a reciclagem adequados. A utilização segura deste produto é garantida em conformidade com as seguintes instruções, pelo que é necessário conservá-las e segui-las escrupulosamente durante toda a vida útil do produto. O produto não requer manutenção técnica, NUNCA DESMONTA-O. A bateria interna é integrada e não substituível. Não tente remover a bateria de íon de lítio/polímero embutida por conta própria, pois isso pode causar superaquecimento, incêndio e ferimentos. A bateria só deve ser removida por profissionais qualificados independentes que sejam capazes de removê-la com segurança e descartada de acordo com as leis aplicáveis. O utilizador deve, portanto, entregar gratuitamente o equipamento

em fim de vida aos centros municipais competentes para a recolha seletiva de resíduos elétricos e eletrônicos, ou devolvê-lo ao revendedor, individualmente, ou gratuitamente para aparelhos com dimensões externas menores. a 25cm. A coleta seletiva adequada para o posterior envio dos equipamentos desativados para reciclagem, tratamento e descarte compatível com o meio ambiente ajuda a evitar possíveis efeitos negativos ao meio ambiente e à saúde e favorece a reutilização e/ou reciclagem dos materiais que compõe o equipamento. O descarte ilegal de equipamentos, baterias e acumuladores pelo usuário implica na aplicação das penalidades previstas na legislação vigente.

Especificações técnicas
Capacidade da bateria: 5000mAh/18,5Wh
Capacidade da bateria: 5000mAh/18,5Wh

Tempo de carregamento: 3 horas
Entrada Tipo-C: DC 5V/2A
Saída Tipo-C: DC 5V/2.4A
Saída sem fio: 10W/7,5W/5W
Saída sem fio máxima: 10W
Potência máxima irradiada: <20 mW
Frequência: 110-205 KHz
Tamanho: 94 x 64 x 15 mm
Peso: 121g
Temperatura de uso: 0 - 40 °

Este produto está em conformidade com a RoHS 2011/65 / UE - 2015/863 / UE. O produto possui a marca CE e está em conformidade com as normas de segurança estabelecidas pela União Europeia. A Esprinet SpA declara que o produto está em conformidade com a diretiva 2014/53 / UE. O texto completo da declaração de conformidade da UE está disponível no seguinte endereço da Internet: www.celly.com/exchange/CELLY-SPA/Dichiarazioni_di_conformita/MAGPB5000EVO/DOC.pdf

Celly® é uma marca comercial de propriedade da Esprinet S.p.A. Todas as marcas são marcas registradas de seus respectivos proprietários.
Esprinet S.p.A., via Energy Park 20, 20871 Vimercate (MB) - Itália
Feito na china.



Instrukcja obsługi
PRZENOŚNA ŁADOWARKA BEZPRZEWODOWA
Model: MAGPB5000EVO
Rev00 - 01.08.2022

PL

grzejników, pieców lub innych źródeł ciepła, takich jak deska rozdzielcza samochodu w okresie letnim. Może to spowodować wybuch baterii lub wpłynąć na wydajność. Nigdy nie używaj produktu

metalowymi przedmiotami. Metalowe przedmioty mogą zakłócać połączenia elektryczne, powodując nieprawidłowe działanie obwodu zabezpieczającego. W przypadku zauważenia obrzęku, rozproszenia lub innej nieprawidłowości należy natychmiast zaprzestać używania produktu.

miesiące) Nigdy nie ładuj produktu bez nadzoru. Podczas ładowania umieść produkt na powierzchni odpornej na ciepło. Nagrzewanie się jest normalne podczas ładowania. Pod żadnym pozorem nie używaj do czyszczenia agresywnych środków czyszczących, alkoholu lub innych roztworów chemicznych, ponieważ mogą one uszkodzić obudowę lub nawet pogorszyć funkcjonalność produktu. Odłącz wszystkie podłączone kable przed rozpoczęciem czyszczenia. Nie zanurzaj produktu w wodzie ani innych płynach. Nie naciskaj zbyt mocno na obudowę, aby uniknąć zarysowań i uszkodzeń. Przechowuj produkt w miejscu niedostępnym dla dzieci. Nigdy nie pozwalaj dzieciom lub osobom niepełnosprawnym na używanie produktów elektrycznych bez nadzoru.

Upewnij się, że dzieci nie bawią się folią. Mogli połknąć fragmenty i zakrzusić się.

Ładowanie banku mocy

1. Podłącz mniejszy koniec dostarczonego kabla USB-C do portu USB-C w banku mocy.

2. Podłącz większy koniec kabla (USB-A) do portu USB gniazda ładowania lub komputera (DC 5V/2A), a mniejszy koniec (USB-C) do gniazda ładowania (IN). Rozpocznie się ładowanie power banku. Zaleca się ładowanie przez 12 godzin w pierwszym cyklu ładowania. Podczas ładowania diody LED na produkcie będą migać. Po zakończeniu ładowania diody przestaną migać i pozostaną włączone. Czas ładowania to około 3 godziny.

3. Odłącz kabel USB-C od wejścia ładowania (IN) powerbanku po naładowaniu.

Ładowanie urządzeń

1. Upewnij się, że power bank jest wystarczająco naładowany.

2. Przed ładowaniem urządzenia upewnij się, że parametry techniczne Twojego urządzenia (napięcie, natężenie) są zgodne z powerbankiem.

Ładowanie za pomocą kabla USB

Podłącz urządzenie do portu USB powerbanku za pomocą oryginalnego kabla dostarczonego z urządzeniem. Rozpocznie się ładowanie urządzenia. Po zakończeniu ładowania odłącz kabel od urządzenia i powerbanku.

Ładowanie bezprzewodowe

Magnetycznie dopasuj power bank do telefonu i naciśnij przycisk rozpoczęcia ładowania po prawej stronie produktu, rozpocznie się ładowanie bezprzewodowe. Po zakończeniu ładowania odłącz power

bank od telefonu.

Czyszczenie

Odłącz wszystkie kable przed czyszczeniem. W razie potrzeby wyczyść power bank wilgotną szmatką i pozostaw do całkowitego wyschnięcia przed użyciem. Użyj czystej szcztotki z miękkim, długim włosiem, aby usunąć kurz ze złączy. Nie używaj rozpuszczalników, środków żrących ani gazowych środków czyszczących.

Upewnij się, że do obudowy nie dostała się woda ani inne płyny.

Magazynowanie

Przechowuj power bank w czystym i suchym miejscu. Trzymaj z dala od bezpośredniego światła słonecznego.

to spowodować przegrzanie, pożar i obrażenia. Baterię powinni wyjmować wyłącznie niezależni, wykwalifikowani specjaliści, którzy są w stanie wyjąć ją bezpiecznie i zutylizować zgodnie z obowiązującymi przepisami. W związku z tym użytkownik musi przekazać urządzenie po zakończeniu jego eksploatacji bezpłatnie do odpowiednich ośrodków miejskich w celu selektywnej zbiórki odpadów elektrycznych i elektronicznych lub zwrócić je sprzedawcy, pojedynczo, lub bezpłatnie dla urządzeń o mniejszych wymiarach zewnętrznych. Przetworzenia i przyjaznej dla środowiska utylizacji pomaga uniknąć ewentualnych negatywnych skutków dla środowiska i zdrowia oraz sprzyja ponownemu wykorzystaniu i/lub recyklingowi

materiałów, z których składa się sprzęt. Nielegalna utylizacja sprzętu, baterii i akumulatorów przez użytkownika wiąże się z zastosowaniem kar przewidzianych w obowiązujących przepisach.

Specyfikacja techniczna

Pojemność baterii: 5000 mAh/18,5 Wh
Czas ładowania: 3 godziny
Wejście typu C: DC 5 V/2.A
Wyjście typu C: DC 5 V/2.4A
Wyjście bezprzewodowe: 10 W/7,5 W/5 W

Maksymalna bezprzewodowa moc wyjściowa: 10 W
Maksymalna moc promieniowania: <20mW
Częstotliwość: 110-205 KHz
Rozmiar: 94x64x15mm
Waga: 121g
Temperatura użytkowania: 0 - 40 °

CE i spełnia normy bezpieczeństwa ustanowione przez Unię Europejską. Esprinet SpA oświadcza, że produkt jest zgodny z dyrektywą 2014/53/UE. Pełny tekst deklaracji zgodności UE jest dostępny pod następującym adresem internetowym: www.celly.com/exchange/CELLY-SPA/Dichiarazioni_di_conformita/MAGPB5000EVO/DOC.pdf

Esprinet S.p.A. przez Energy Park 20, 20871 Vimercate (MB) - Włochy

Wyprodukowano w Chinach.

Celly® jest znakiem towarowym należącym do Esprinet S.p.A. Wszystkie marki są zastrzeżonymi znakami towarowymi ich właścicieli.

CE

CE

CE

CE

CE

CE

CE

CE

CE

CE



FI

Käyttöopas

KANNETTAVA LANGATON LATURI

Malli: MGPB5000EVO

Rev00 - 01.08.2022



Lue tämä käyttöohje ja kiinnitä huomiota turvallisuusvaroituksiin ennen tuotteen käyttöä

Säilytä opas, jotta voit tarkastella sitä myöhemmin tai jos luovutat tuotteen kolmannelle osapuolelle.

Esprinet S.p.A. ei ole millään tavalla vastuussa henkilöille tai esineille aiheutuneista vammoista tai vahingoista, jotka johtuvat tuotteen väärästä käytöstä.

Turvaohjeet

Vältäaksesi toimintahäiriön tai tuotteen vaurioitumisen, vältä vahingossa tapahtuvaa putoamista, älä murskaa, puhkaise tuotetta tai kohdistaa siihen

räjähtämisen tai vaikuttaa suorituskykyyn. Älä koskaan käytä tuotetta ilman valvontaa.

Kotelo kuumenee käytön aikana. Salli riittävä ilmanvaihto. Koteloa ei saa koskaan peittää.

Älä koskaan käytä tuotetta siirtäessäsi kylmästä lämpimään. Saattaa syntyä kondensaatiota, joka voi joissakin tapauksissa vahingoittaa tuotetta.

Anna tuotteen lämmetä huoneenlämpöiseksi, ennen kuin kytket sen takaisin pistorasiaan ja käytät sitä uudelleen.

Tämä voi kestää useita tunteja. Käyttölämpötila: 0-40 °C. Älä yritä muokata, korjata tai purkaa tuotetta. Räjähdysvaara!

Älä jätä tuotetta kosketuksiin metalliesineiden kanssa.

Metalliset esineet voivat häiritä sähköliitännät ja aiheuttaa suojapiirin

toimintahäiriön.

Lopeta tuotteen käyttö välittömästi, jos huomaat turvotusta, leviämistä tai muuta poikkeavaa.

Älä käytä vahingoittunutta tuotetta. Varmista, että tuotteen lataamiseen tarkoitettu kaapeli on ehjä eikä aiheuta oikosulkua latausportteihin.

Tuotteeseen on sisäänrakennettu ei-vaihdeettava ladattava akku, älä koskaan avaa tai pura tuotetta. Älä oikosulje akun koskettimia/napoja.

Älä paina koteloa liian lujasti naarmujen ja vaurioiden välttämiseksi. Pidä tuote poissa lasten ulottuvilta. Älä koskaan anna lasten tai vammaisten käyttää sähkölaitteita ilman valvontaa.

Varmista, etteivät lapset leiki muovikelmulla. He saattoivat niellä palasia ja tukehtua.

Virtapankin lataaminen

1. Liitä mukana toimitetun USB-C-kaapelin pienempi pää virtapankin USB-C-porttiin.

2. Liitä kaapelin suurempi pää (USB-A) latauspistorasian tai tietokoneen USB-porttiin (DC 5V/2A) ja pienempi pää (USB-C) latausliitäntään (IN). Powerbankin lataus alkaa. On suositeltavaa ladata 12 tuntia ensimmäistä latausjaksoa varten.

Latauksen aikana tuotteen LED-valot vilkkuvat. Latauksen lopussa LED-valot lakkaavat vilkkumasta ja jäävät palamaan. Latausaika on noin 3 tuntia.

3. Irrota USB-C-kaapeli virtapankin lataustuloportista (IN) latauksen jälkeen.

Ladataan laitteita

1. Varmista, että virtapankki on ladattu riittävästi.

2. Ennen kuin lataat laitteen, varmista, että laitteesi tekniset ominaisuudet (jännite, ampeerimäärä) ovat yhteensopivia virtapankin kanssa.

Lataus USB-kaapelilla

Liitä laite virtapankin USB-porttiin laitteen mukana toimitetulla alkuperäisellä kaapelilla. Laitteen lataus alkaa.

Kun lataus on valmis, irrota kaapeli laitteesta ja virtapankista.

Langaton lataus

Kohdista virtapankki magneettisesti puhelimeen ja paina latauksen aloituspainiketta tuotteen oikealla puolella, langaton lataus alkaa.

Kun lataus on valmis, irrota virtapankki puhelimesta.

Puhdistus

Irrota kaikki kaapelit ennen puhdistamista. Puhdista tehopankki tarvittaessa kostealla liinalla ja anna sen kuivua kokonaan ennen käyttöä.

Käytä puhdasta harjaa, jossa on pehmeät, pitkät harjakset, poistaaksesi pölyn

Varastointi

Säilytä tehopankkia puhtaassa ja kuivassa paikassa. Pidä poissa suorasta auringonpaisteesta.

Käyttäjätiedot

Käyttäjätiedot asianmukaista hävittämistä varten (Direktiivi 2013/56 / EU)

Käyttäjätiedot

asianmukaista hävittämistä varten (Direktiivi 2013/56 / EU)

liittimistä. Älä käytä liuottimia, syövyttäviä aineita tai kaasumaisia puhdistusaineita. Varmista, että vettä tai muita nesteitä ei pääse koteloon.

Varastointi

Säilytä tehopankkia puhtaassa ja kuivassa paikassa. Pidä poissa suorasta auringonpaisteesta.



Käyttäjätiedot asianmukaista hävittämistä varten (Direktiivi 2013/56 / EU)

Laitteessa tai sen pakkauksessa näkyvä yliviivatun roskakorin symboli osoittaa, että käyttöikänsä lopussa tuote, mukaan lukien ei-irrotettava akku, on kerättävä erillään muusta jätteestä asianmukaisen käsittelyn ja kierrätyksen mahdollistamiseksi. Tämän tuotteen turvallinen käyttö taataan

seuraavien ohjeiden mukaisesti, joten niitä on säilytettävä ja noudatettava tarkasti tuotteen koko käyttöiän ajan. KOSKAAN ORO SITÄ. Sisällä oleva akku on integroitu, eikä sitä voi vaihtaa. Älä yritä irrottaa sisäänrakennettua litiumioni-/polymeeriakkuja itse, koska se voi aiheuttaa ylikuumentumisen, tulipalon ja loukkaantumisen. Akun saa poistaa vain riippumaton pätevä ammattilainen, joka osaa poistaa sen turvallisesti ja hävittää sovellettavien lakien mukaisesti. Käyttäjän on sen vuoksi luovutettava laite sen käyttöiän päätyttyä maksutta asianmukaisiin kunnallisiin sähkö- ja elektroniikkajätteen keräyspisteisiin tai palautettava se jälleenmyyjälle yksitellen, tai maksutta pienemmillä ulkomitoilla oleville laitteille. 25 cm asti. Riittävä erillinen keräys käytöstä poistettujen laitteiden myöhempää

Paino: 121g
Käyttölämpötila: 0 - 40 °

Tämä tuote on RoHS 2011/65 / EU - 2015/863 / EU mukainen. Tuote on merkitty CE-merkillä ja se täyttää Euroopan unionin asettamat turvallisuusstandardit.

Esprinet SpA vakuuttaa, että tuote on direktiivin 2014/53 / EU mukainen. EU-vaatimustenmukaisuusvakuutuksen koko teksti on saatavana seuraavassa Internet-osoitteessa: www.celly.com/exchange/CELLY-SPA/Dichiarazioni_di_conformita/MAGPB5000EVO/DOC.pdf

Tekniset tiedot

Akun kapasiteetti: 5000mAh/18.5Wh
Latausaika: 3 tuntia
Type-C -tulo: DC 5V/2A
Type-C lähtö: DC 5V/2.4A
Langaton lähtö: 10W/7.5W/5W
Suurin langaton lähtö: 10W
Suurin säteilyteho: <20 mW
Taajuus: 110-205KHz
Koko: 94 x 64 x 15 mm

lähettämistä varten kierrätystä, käsittelyä ja ympäristöystävällistä hävittämistä varten auttaa välttämään mahdollisia ympäristöön ja terveyteen kohdistuvia kielteisiä vaikutuksia ja uudelleenkäyttöä ja/tai kierrätystä. Laitteiden, paristojen ja akkujen laitton hävittäminen käyttäjän toimesta edellyttää voimassa olevan lainsäädännön mukaisten seuraamusten soveltamista.

Tekniset tiedot

Akun kapasiteetti: 5000mAh/18.5Wh
Latausaika: 3 tuntia
Type-C -tulo: DC 5V/2A
Type-C lähtö: DC 5V/2.4A
Langaton lähtö: 10W/7.5W/5W
Suurin langaton lähtö: 10W
Suurin säteilyteho: <20 mW
Taajuus: 110-205KHz
Koko: 94 x 64 x 15 mm

20: n kautta, 20871 Vimercate (MB) - Italia
Valmistettu Kiinassa.

Celly® on tavaramerkki, jonka omistaa Esprinet S.p.A. Kaikki merkit ovat omistajiensa rekisteröityjä tavaramerkkejä.
Esprinet S.p.A., Energy Park

**SE**

Bruksanvisning
BÄRBAR TRÅDLÖS LADDARE
Modell: MAGPB5000EVO
Rev00 - 01.08.2022



Vänligen läs denna bruksanvisning och var uppmärksam på säkerhetsvarningarna innan du använder produkten

Spara manualen för att ha möjlighet att läsa den vid ett senare tillfälle, eller i händelse av att produkten överlämnas till tredje part.

Esprinet S.p.A. kan inte på något sätt hållas ansvarigt för personsador eller skador som orsakats av personer eller saker som uppstår på grund av felaktig användning av produkten.

Säkerhetsanvisningar

För att undvika funktionsfel eller skada på

produkten, undvik oavsiktliga fall, krossa, punktera inte eller utöva högt tryck på produkten. Detta kan orsaka en intern kortslutning och/eller överhettning.

Håll borta från fukt, vatten eller andra vätskor. Om produkten kommer i kontakt med vatten, fukt eller andra vätskor, använd inte produkten för att undvika elektriska stötar, explosioner eller skador. Om produkten blir blöt, även om den torkar och fungerar normalt, kan batterikontakterna och kretsarna långsamt korrodera och utgöra en säkerhetsrisk.

Förvara eller utsätt inte produkten för någon värmekälla, direkt solljus, radiatorer, spisar eller andra värmekällor

såsom instrumentbrädan på din bil på sommaren. Detta kan få batteriet att explodera eller påverka prestandan. Använd aldrig produkten utan tillsyn.

Under drift blir höljet varmt. Tillåt tillräcklig ventilation. Höljet får aldrig täckas över.

Använd aldrig produkten när du flyttar från en kall till en varm miljö. Kondens kan uppstå som i vissa fall kan skada produkten.

Låt produkten nå rumstemperatur innan du ansluter den igen och använder den igen.

Detta kan ta flera timmar.

Användningstemperatur: 0-40 °C.

Försök inte att modifiera, reparera eller demontera produkten. Risk för explosion! Lämna inte produkten i kontakt med metallföremål.

Metallföremål kan störa de elektriska anslutningarna vilket gör att skyddskretsen inte fungerar.

Sluta använda produkten omedelbart om du märker svullnad, spridning eller annan abnormitet.

Använd inte en skadad produkt.

Se till att kabeln som medföljer för laddning av produkten är intakt och inte kortsluter laddningsportarna.

Ett ej utbytbar uppladdningsbart batteri är inbyggt i produkten, öppna eller plocka aldrig isär produkten. Kortslut inte batterikontakterna/polerna.

Släng inte produkten i öppen eld. Risk för explosion och brand!

Ladda batteriet regelbundet, även när produkten inte används. Detta förlänger dess livslängd (minst en gång varannan månad)

Ladda aldrig produkten utan uppsikt. Placera produkten på en värmebeständig yta under laddning. Värmeuppbbyggnad är normal under laddning.

Använd under inga omständigheter

aggressiva rengöringsmedel, alkohol eller andra kemiska lösningar för rengöring eftersom de kan skada höljet eller till och med äventyra produktens funktionalitet.

Koppla bort alla anslutna kablar innan rengöring påbörjas. Sänk inte ned produkten i vatten eller andra vätskor. Tryck inte för hårt på höljet för att undvika repor och skador. Förvara produkten utom räckhåll för barn. Låt aldrig barn eller personer med funktionshinder använda elektriska produkter utan tillsyn.

Se till att barn inte leker med plastfolien. De kunde svälja fragment och kvävas.

Laddar enheter

1. Se till att powerbanken är tillräckligt laddad.

2. Innan du laddar enheten, se till att de tekniska egenskaperna hos din enhet (spänning, strömstyrka) är kompatibla med powerbanken.

Laddas med USB-kabel

och den mindre änden (USB-C) till laddningsuttaget (IN). Laddningen av powerbanken startar. Det rekommenderas att ladda 12 timmar för den första laddningscykeln. Under laddning kommer LED-lamporna på produkten att blinka. Vid slutet av laddningen kommer lysdioderna att sluta blinka och förbli tända. Uppladdningstiden är cirka 3 timmar.

3. Koppla bort USB-C-kabeln från laddningsporten (IN) på powerbanken efter laddning.

Laddar enheter

1. Se till att powerbanken är tillräckligt laddad.

2. Innan du laddar enheten, se till att de tekniska egenskaperna hos din enhet (spänning, strömstyrka) är kompatibla med powerbanken.

Laddas med USB-kabel

Anslut enheten till USB-porten på powerbanken med den originalkabel som medföljde enheten. Laddningen av enheten startar.

När laddningen är klar kopplar du bort kabeln från enheten och powerbanken.

Trådlös laddning

Rikta in powerbanken magnetiskt mot telefonen och tryck på knappen laddningsstartknappen på höger sida av produkten, trådlös laddning startar.

När laddningen är klar, koppla bort powerbanken från telefonen.

Rengöring

Koppla bort alla kablar före rengöring. Rengör vid behov powerbanken med en fuktig trasa och låt den torka helt innan användning.

Använd en ren borste med mjuka, långa borst för att ta bort damm från

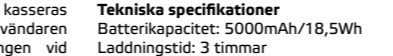
kontakterna. Använd inte lösningsmedel, frätande medel eller gasformiga rengöringsmedel.

Se till att vatten eller andra vätskor inte kommer in i huset.

Lagring

Förvara powerbanken på ett rent och torrt ställe.

Håll borta från direkt solljus.



Användarinformation för korrekt avfallshantering (direktiv 2013/56 / EU)

Den överkursade papperskorgen som visas på utrustningen eller på dess förpackning indikerar att produkten vid slutet av sin livslängd, inklusive det ej löstagbara batteriet, måste samlas in separat från annat avfall för att möjliggöra korrekt behandling och återvinning. Säker användning av denna produkt garanteras i

enlighet med följande instruktioner, därför är det nödvändigt att förvara dem och följa dem noggrant under hela produktens livslängd. Produkten kräver inget tekniskt underhåll, PASSA DEN ALDRIG. Batteriet inuti är integrerat och inte utbytbart. Försök inte ta bort det inbyggda litiumjon-/polymerbatteriet själv eftersom det kan orsaka överhettning, brand och skador. Batteriet bör endast tas bort av oberoende kvalificerad personal som kan ta bort det på ett säkert sätt och kasseras i enlighet med gällande lagar. Användaren måste därför lämna utrustningen vid slutet av sin livslängd gratis till lämpliga kommunala centra för separat insamling av elektriskt och elektroniskt avfall, eller lämna tillbaka den till återförsäljaren, en separat från annat avfall för att möjliggöra korrekt behandling och återvinning. Säker användning av denna produkt garanteras i

för återvinning, behandling och miljövänlig avfallshantering hjälper till att undvika eventuella negativa effekter på miljön och hälsan och gynnar återanvändning och/eller återvinning av de material som den består av utrustningen, batterier och ackumulatorer av användaren innebär tillämpning av de påföljder som föreskrivs i gällande lagstiftning.

Tekniska specifikationer
Batterikapacitet: 5000mAh/18,5Wh
Laddningstid: 3 timmar
Typ-C-ingång: DC 5V/2A
Typ-C-utgång: DC 5V/2.4A
Trådlös uteffekt: 10W/7,5W/5W
Maximal trådlös effekt: 10W
Maximal utstrålad effekt: <20 mW
Frekvens: 110-205KHz
Storlek: 94 x 64 x 15 mm
Vikt: 121g

Användningstemperatur: 0 - 40 °C
Denna produkt uppfyller RoHS 2011/65 / EU - 2015/863 / EU. Produkten är CE-märkt och uppfyller de säkerhetsstandarder som fastställts av Europeiska Unionen. Esprinet SpA deklarerar att produkten överensstämmer med direktiv 2014/53 / EU. Hela texten till EU-försäkran om överensstämmelse finns på följande internetadress: www.celly.com/exchange/CELLY-SPA/Dichiarazioni_di_conformita/MAGPB5000EVO/DOC.pdf

Celly® är ett varumärke som ägs av Esprinet S.p.A.
Alla varumärken är registrerade varumärken som tillhör respektive ägare.
Esprinet S.p.A., via Energy Park 20, 20871 Vimercate (MB) -

Italien
Tillverkad i Kina



SR

Упутства за употребу
ПРЕНОСНИ БЕЖИЧНИ ПУЊАЧ
Модел: МАГПБ5000ЕВО
Rev00 - 01.08.2022



Молимо прочитајте ово упутство и обратите пажњу на безбедносна упозорења пре употребе производа

Чувајте упутство да бисте имали могућност да га консултујете касније, или у случају да производ проследите трећој страни.

Еспринет С.п.А. се ни на који начин не може сматрати одговорним за повреде или штету нанесену људима или стварима која су резултат неправилне употребе производа.

Безбедносне напомене

Да бисте избегли квар или оштећење производа, избегавајте случајне падове,

радијаторима, пећима или другим изворима топлоте као што је контролна табла вашег аутомобила током лета. То може да изазове експлозију батерије или да утиче на перформансе. Никада не користите производ без надзора.

Током рада, кућиште ће постати вруће. Омогућите одговарајућу вентилацију. Кућиште никада не сме бити покривено. Никада не користите производ када прелазите из хладног у топло окружење. Може доћи до кондензације која у неким случајевима може оштетити производ. Оставите производ да достигне собну температуру пре него што га поново укључите и поново користите.

Ако се производ покваси, чак и ако се осуши и ради нормално, контакти батерије и кола могу полако кородирати и представљати опасност по безбедност. Немојте складиштити нити излагати производ било ком извору топлоте, директној сунчевој светлости,

металним предметима. Метални предмети могу ометати електричне везе и узроковати квар заштитног кола.

Одмах престаните да користите производ ако приметите оток, дисперзију или другу абнормалност. Не користите оштећени производ. Уверите се да је кабл за пуњење производа нетакнут и да не доводи до кратког споја портова за пуњење.

Незаменљива пуњива батерија је уграђена у производ, никада не отварајте или растављајте производ. Немојте кратко спајати контакте / терминале батерије.

Не бацајте производ на отворени пламен. Опасност од експлозије и пожара! Редовно пуните батерију, чак и када се производ не користи. Ово ће продужити његов живот (најмање једном у 2

Пуњење повер банке

1. Укључите мањи крај испорученог УСБ-Ц кабла у УСБ-Ц порт на батерији напајања.

2. Укључите већи крај кабла (УСБ-А) у УСБ порт утичнице за пуњење или рачунара (ДЦ 5В/2А), а мањи крај (УСБ-Ц) у утичницу за пуњење (ИН). Пуњење повер банке ће почети. Препоручује се пуњење 12 сати за први циклус пуњења. Током пуњења, ЛЕД диоде на производу ће трептати. На крају пуњења, ЛЕД диоде ће престати да трепћу и остају укључене. Време потребно за пуњење је око 3 сата.

3. Искључите УСБ-Ц кабл из улазног порта за пуњење (ИН) повербанк-а након пуњења.

Уређаји за учитавање

1. Уверите се да је повер банк довољно напуњен.

2. Пре пуњења уређаја, проверите да ли су техничке карактеристике вашег уређаја (напон, ампеража) компатибилне са повер банком.

Пуњење преко УСБ кабла

Повежите уређај са УСБ портом повербанк-а користећи оригинални кабл који сте добили уз уређај. Пуњење уређаја ће почети.

Када се пуњење заврши, одспојите кабл из уређаја и напајања.

Бежично пуњење

Магнетно поравнајте повер банк са телефоном и притисните дугме за почетак пуњења на десној страни производа, бежично пуњење ће почети. Када се пуњење заврши, искључите повер банк из телефона.

Чишћење

Искључите све каблове пре чишћења. Ако је потребно, очистите повер банк влажном крпом и оставите да се потпуно осуши пре употребе.

Користите чисту четку са меким, дугим длакама да бисте уклонили прашину са конектора.

Немојте користити раствараче, корозивна средства или гасовита средства за чишћење.

Уверите се да вода или друге течности не уђу у кућиште.

Складиште

Чувајте повер банк на чистом и сувом месту. Чувајте даље од директне сунчеве светлости.



Корисничке информације за правилно одлагање (Директива 2013/56 / ЕУ)

Симбол прецртане канте приказан на опреми или на њеном паковању означава да се производ на крају свог корисног века трајања, укључујући и неуклоњиву батерију, мора сакупљати одвојено од другог отпада како би се омогућио правилан третман и рециклирање. Безбедна употреба овог производа је загарантована у складу са следећим упутствима, стога их је неопходно чувати и пажљиво пратити током целог животног века производа. Производ не захтева техничко одржавање, НИКАДА ГА НЕ РАСТАВЉАЈТЕ. Унутрашња батерија је интегрисана и није заменљива. Не покушавајте сами да уклоните уграђену литијум-јонску/полимерску батерију јер то може

изазвати прегревање, пожар и повреде. Батерију би требало да уклањају само независни квалификовани стручњаци који су у стању да је безбедно уклоне и одложе у складу са важећим законима.

Техничке спецификације

Капацитет батерије: 5000mAh/18.5Вх
Време пуњења: 3 сата
Улаз типа Ц: ДЦ 5В/2А
Израз типа Ц: ДЦ 5В/2.4А

Бежични излаз: 10В/7.5В/5В
Максимална бежична снага: 10В
Максимална снага зрачења: <20 мВ
Фреквенција: 110-205КХз
Величина: 94 к 64 к 15 мм
Тежина: 121 г

Температура употребе: 0 - 40 °

Овај производ је у складу са РоХС 2011/65 / ЕУ - 2015/863 / ЕУ. Производ је означен ЦЕ ознаком и усклађен је са сигурносним

стандардима које је успоставила Европска унија. Еспринет СпА изјављује да је производ усклађен са директивом 2014/53 / ЕУ. Комплетан текст ЕУ изјаве о усаглашености доступан је на следећој Интернет адреси: www.celly.com/exchange/CELLY-SPA/Dichiarazioni_di_conformita/MAGPB5000EVO/DOC.pdf

Целли® је заштитни знак компаније Esprinet С.п.А.

Сви заштитни знаци су регистровани заштитни знакови њихових власника.

Преко Esprinet С.п.А., Енерги Парк 20,
20871 Вимерцате (МБ) - Италија

Произведено у Кини