

TB-626



USB keyboard


EN User Manual

SE Användarhandledning

FI Käyttöohje

DK Brugervejledning

NO Brukerveiledning



EN – User Manual

Install the keyboard

Connect the USB cable to a USB port on your computer.

Multimedia keys

Fn + F1 = Media player
 Fn + F2 = Volume –
 Fn + F3 = Volume +
 Fn + F4 = Mute/unmute
 Fn + F5 = Previous track
 Fn + F6 = Next track
 Fn + F7 = Play/pause
 Fn + F8 = Stop
 Fn + F9 = Home
 Fn + F10 = Email
 Fn + F11 = My computer
 Fn + F12 = My favorites

Win-lock

Press Fn-key + left win key to lock and unlock windows keys and app keys.
 Win-lock LED gets enabled/disabled.

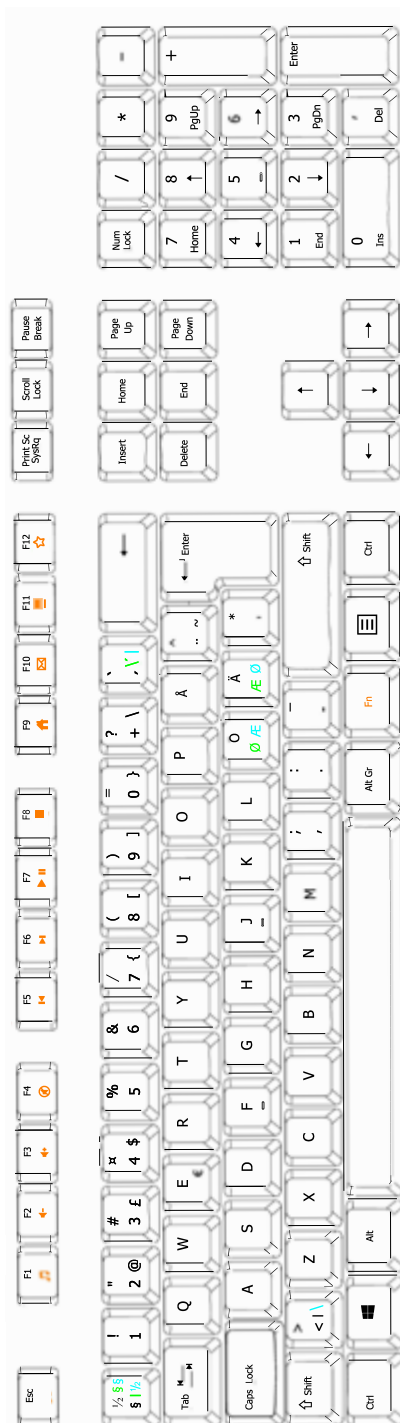
Support

Please contact us if you have any problems with the use or installation of your product.

We appreciate you being prepared to provide us with some basic information such as your operating system and the item number so that we may better help you.

Contact us by e-mail: help@deltaco.eu.

More product and support information can be found at www.deltaco.eu.



SE – Användarhandledning

Installera tangentbordet

Anslut USB-kabeln till en USB-port på datorn.

Multimediaknappar

Fn + F1 = Mediaspelaren
 Fn + F2 = Volym –
 Fn + F3 = Volym +
 Fn + F4 = Stäng av/slå på ljud
 Fn + F5 = Föregående spår
 Fn + F6 = Nästa spår
 Fn + F7 = Spela upp/pausa
 Fn + F8 = Stopp
 Fn + F9 = Hem
 Fn + F10 = E-post
 Fn + F11 = Min dator
 Fn + F12 = Mina favoriter

Win-lock

Tryck på Fn-tangenten + vänster windows knapp för att låsa och låsa upp Windows-tangenter samt app knappar. Win-lock LED blir aktiverad / inaktiverad.

Användarstöd

Om du har problem med att installera eller använda din produkt skall du inte tveka att ta kontakt med oss! Vi uppskattar om du har så mycket information om din datormiljö som möjligt tillgänglig; version av operativsystem och vilken produkt från Deltaco det gäller.

I Sverige når du oss på **0200-877771** vardagar **09:00-17:00**, eller via e-post till help@deltaco.se.

Mer information om produkt och användarstöd finns på www.deltaco.eu.



FI – Käyttöohje

Näppäimistön asennus

Yhdistä USB-kaapeli tietokoneen USB-porttiin.

Multimedianäppäimet

Fn + F1 = Toisto-ohjelma
Fn + F2 = Pienennä äänenvoimakkuutta
Fn + F3 = Suurennä äänenvoimakkuutta
Fn + F4 = Vaimenna / poista vaimennus
Fn + F5 = Edellinen kappale
Fn + F6 = Seuraava kappale
Fn + F7 = Toista / keskeytä
Fn + F8 = Pysäytä
Fn + F9 = Kotisivu
Fn + F10 = Sähköposti
Fn + F11 = Oma tietokone
Fn + F12 = Suosikit

Win-lock

Saat estettyä Windows- ja valikkopainikkeiden käytön, kun painat samanaikaisesti Fn-painiketta ja vasemmanpuolimmaista Windows-painiketta. Win-lock-merkkivalo syttyy merkinä siitä, että toiminto on aktivoituna. Näppäinyhdistelmän toistaminen kytkee sen pois päältä.

Asiakastuki

Jos sinulla on ongelmia asentaessasi ja käyttäessäsi tuotettasi, otathan yhteyttä meihin! Olisimme iloisia jos sinulla yhteyttä ottaessasi olisi käsillä mahdollisimman paljon tietoa koskien tietokoneympäristöäsi (käyttöjärjestelmäsi ja mikä DELTAACO:n tuote on kyseessä).

Tavoitat meidät numerosta **020 712 0390** arkisin tai sähköpostilla osoitteesta **info@deltaco.fi**.

Lisätietoja tuotteesta ja asiakastuesta saat osoitteesta **www.deltaco.eu**.

DK – Brugervejledning

Installer tastaturet

Forbind USB kablet til en USB port i computeren

Multimedia genveje

Fn + F1 = Mediaafspiller
Fn + F2 = Lydstyrke –
Fn + F3 = Lydstyrke +
Fn + F4 = Lyd til/fra
Fn + F5 = Forrige nummer
Fn + F6 = Næste nummer
Fn + F7 = Afspil/pause
Fn + F8 = Stop
Fn + F9 = Hjem
Fn + F10 = E-mail
Fn + F11 = Min computer
Fn + F12 = Mine favoritter

Win-lock

Tryk Fn + venstre windows tast for at låse og åbne windows taster og app taster. Win-lock LED bliver aktiv/inaktiv.

Support

Hvis du har problemer med at installere eller anvende dit produkt, skal du være velkommen til at kontakte os! Vi sætter pris på, hvis du har de basale informationer klar som styresystem og varenummer, så vi kan hjælpe bedst muligt.

Kontakt os på e-mail: **help@deltaco.dk**.

Mere information om produkt- og brugervejledning findes på **www.deltaco.eu**.



NO – Brukerveiledning

Installer tastaturet

Koble til USB-kabelen til en USB-port på PCen.

Multimedieknapper

Fn + F1 = Mediespiller
Fn + F2 = Volum –
Fn + F3 = Volum +
Fn + F4 = Slå av/slå på lyd
Fn + F5 = Forrige spor
Fn + F6 = Neste spor
Fn + F7 = Spill av/pause
Fn + F8 = Stopp
Fn + F9 = Hjem
Fn + F10 = E-post
Fn + F11 = Min datamaskin
Fn + F12 = Mine favoritter

Win-lock

Trykk på Fn-tasten + venstre windows-knapp for å låse og låse opp Windows-taster samt app-taster. Win-lock LED blir aktivert / deaktivert.

Brukerstøtte

Om du har problemer med å installere eller bruke ditt produkt skal du ikke nøle med å ta kontakt med oss! Vi setter pris på at du har så mye informasjon om din datamiljø som mulig tilgjengelig; versjon av operativsystem og hvilket produkt fra Deltaco det gjelder.

I Norge når du oss på **22 830 906** hverdager **08:00-17:00**, eller via e-post til **help@deltaco.no**.

Mer informasjon om produkt og brukerstøtte fins på **www.deltaco.eu**.


EN: help@deltaco.eu

SE: help@deltaco.se
0200-877771

FI: info@deltaco.fi
020 712 0390

DK: help@deltaco.dk

NO: help@deltaco.no

 SweDeltaco AB,
Alfred Nobels Allé 109, 146 48 Tullinge, Sweden

